



M & R
Consultores
ESOMAR
member



Sistema de Monitoreo de la Opinión Pública SISMO LIX

Correspondiente al 1er Cuatrimestre 2019

Presentación de Resultados

Embargado Hasta el Miércoles 22/Mayo/2019

08:00 a.m.

Managua Nicaragua, Mayo 2019

Fecha de Levantamiento

Del 05 al 16 de Mayo 2019



Sujeto de Estudio

- Ambos sexos
- 16 años a más
- Ultimo cumpleaños presente en el hogar



Cobertura

Nacional
urbano - rural
(15 departamentos y 2 regiones autónomas)



Técnica de Recolección


- ENTREVISTAS:
Cara a cara
- INSTRUMENTO:
Estructurado
- RECOLECCIÓN:
Tiempo real;
Equipos móviles



Muestra y Universo

Universo:
4,211,359

Tamaño muestra:
1600

Margen de error:
 +/- 2.5%.

Nivel de confianza:
 95.0%

Descripción Sociodemográfica y Económica de Hogares Entrevistados

El núcleo familiar

4.66



1.29

De 15 años a menos

3.37

De 16 años a más



Principal Soporte del Hogar (PSH)

45.1% Mujeres

54.9% Hombre

PSH Según Sector

Urbano **47.2%** **41.8%**

Rural **52.8%** **58.2%**

Personas por hogar que generan ingresos

1.95
Personas



Proporción que genera o recibe ingresos

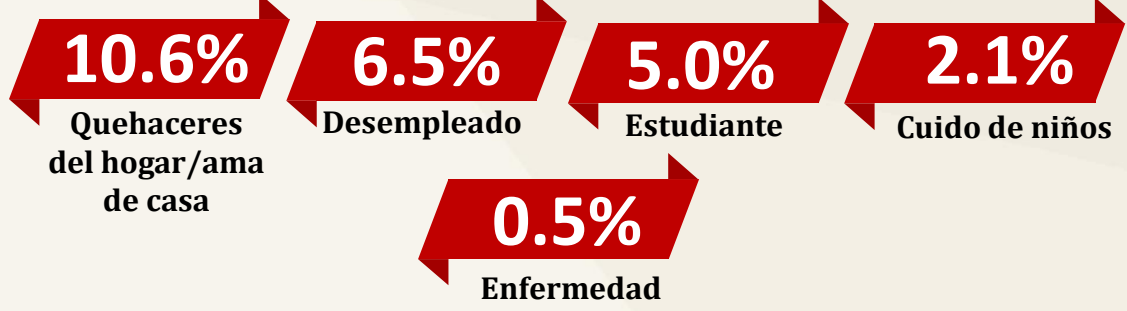
Genera **75.3%**

No Genera **24.7%**

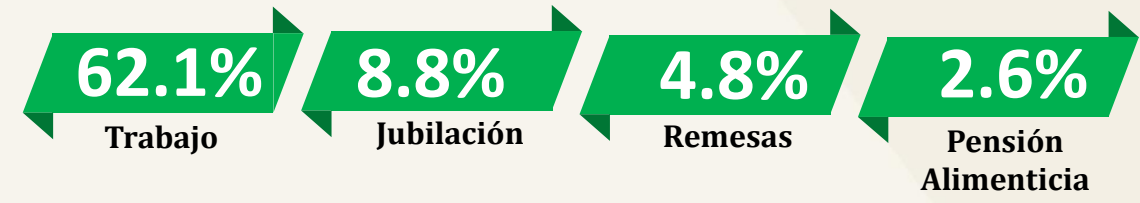


Cantidad miembros del hogar que no generan ingresos **1.42** Personas

Causas por las que no generan o reciben ingresos



Principales Fuentes de ingresos (Múltiples respuestas)



Denominación Religiosa

45.1% Católico 54.9% No católico

Descripción Sociodemográfica y Económica de Hogares Entrevistados

(Continuación 1)

Personas que trabajan Composición según lugar de trabajo (Base=62.1%)



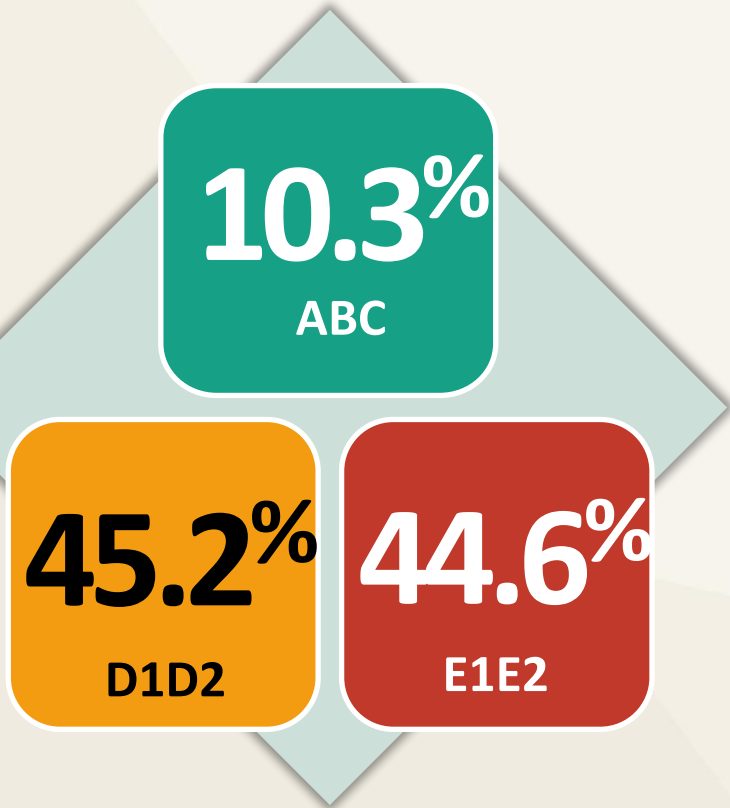
Distribución asalariados según sector privado o público



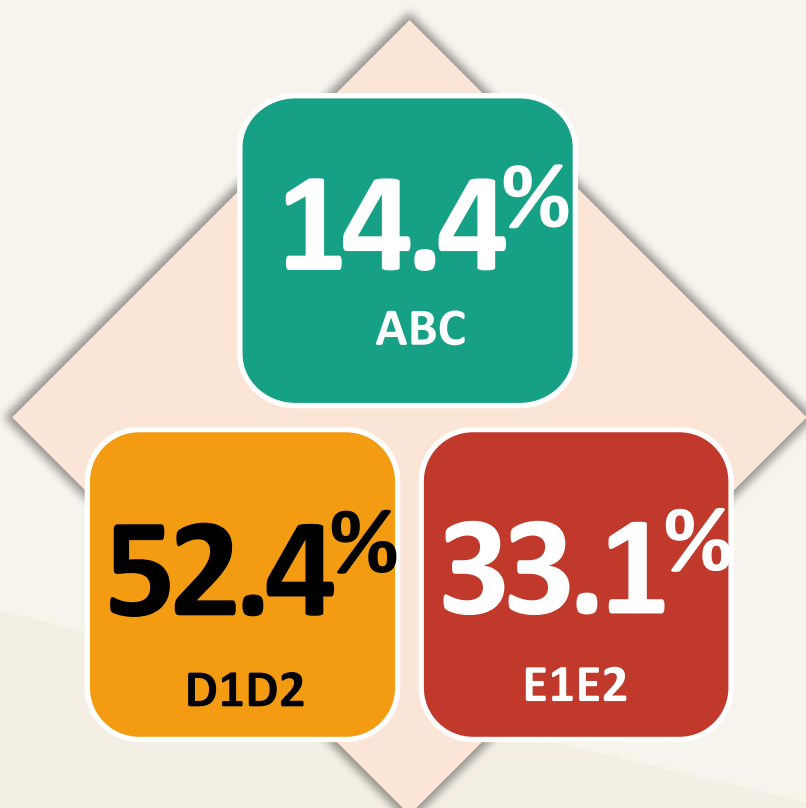
Descripción Sociodemográfica y Económica de Hogares Entrevistados

(Continuación2)

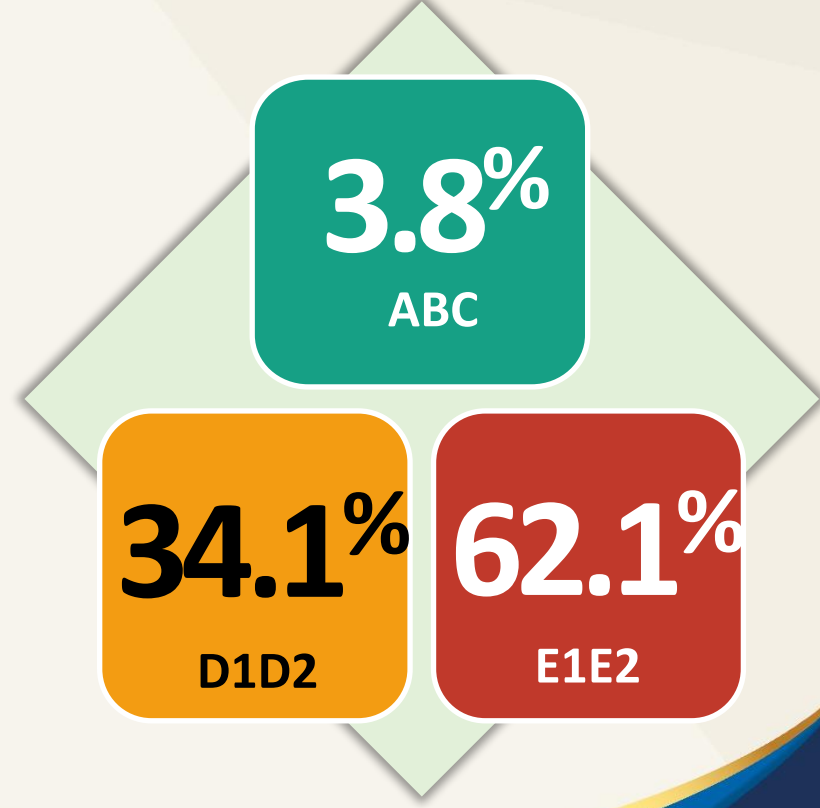
Distribución según Nivel Socioeconómico (NSE)



Distribución según Nivel Socioeconómico (NSE) Sector Urbano



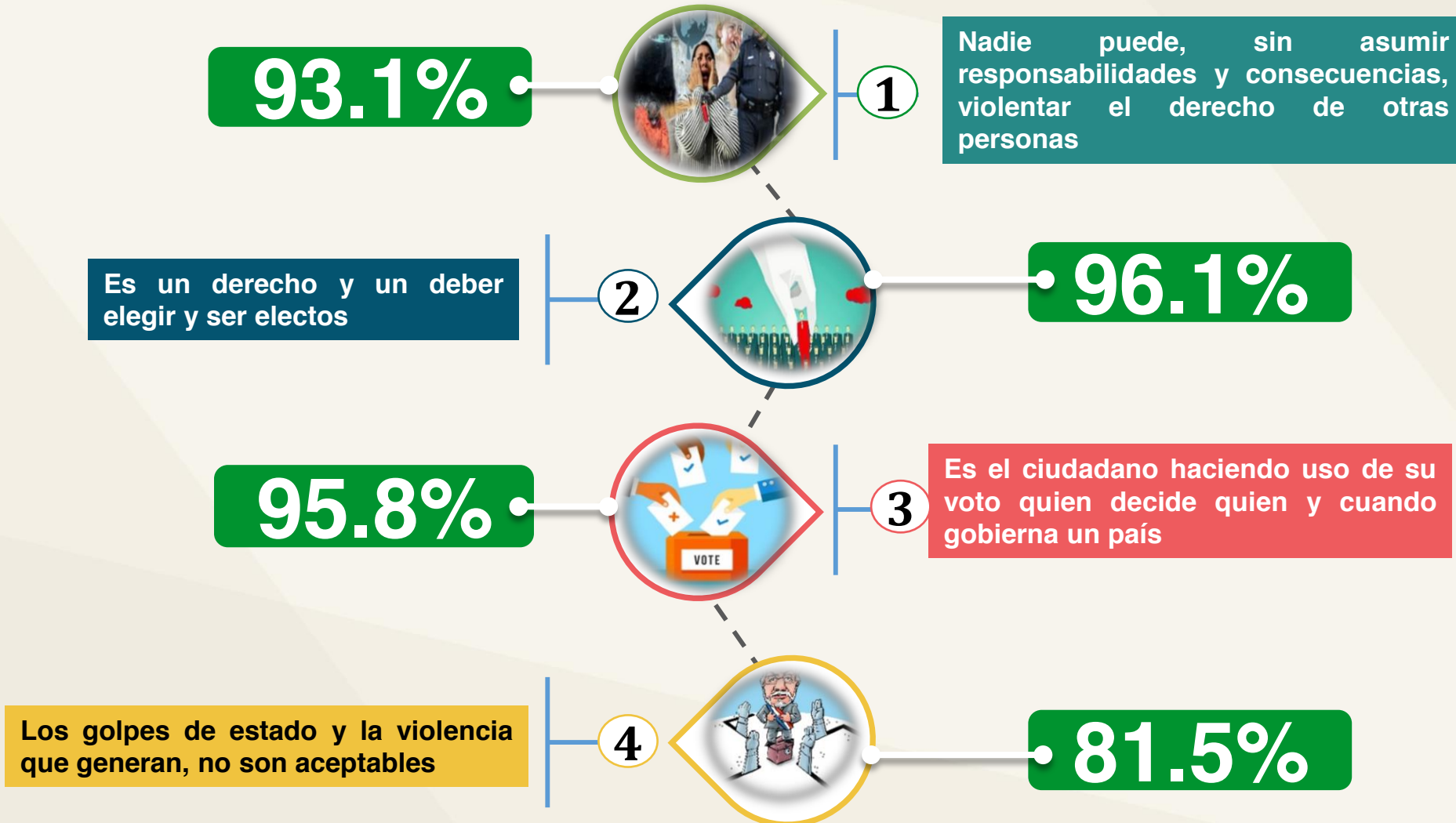
Distribución según Nivel Socioeconómico (NSE) Sector Rural



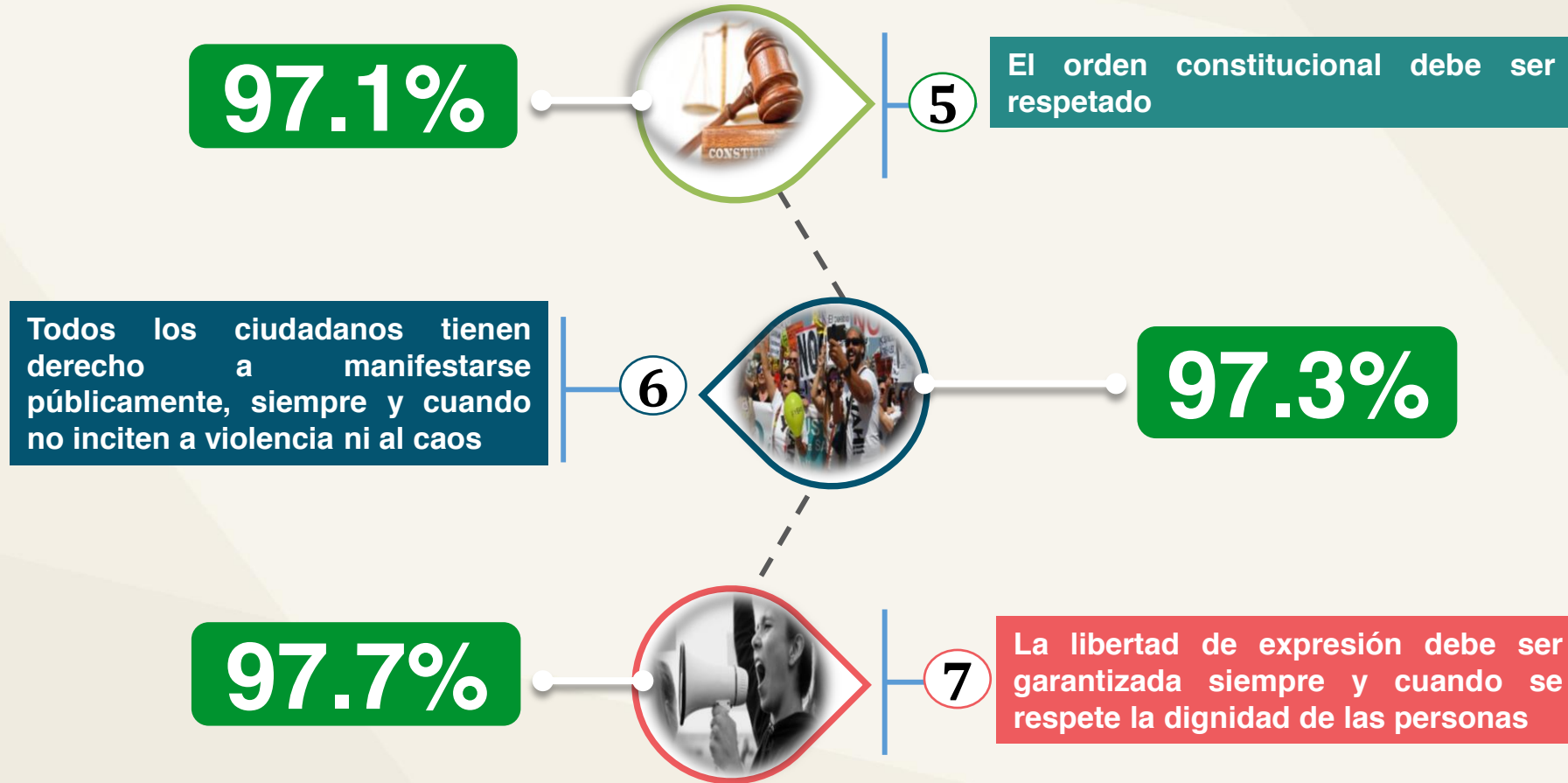
Nicaragüenses: Valores Sociales Vitales Importancia



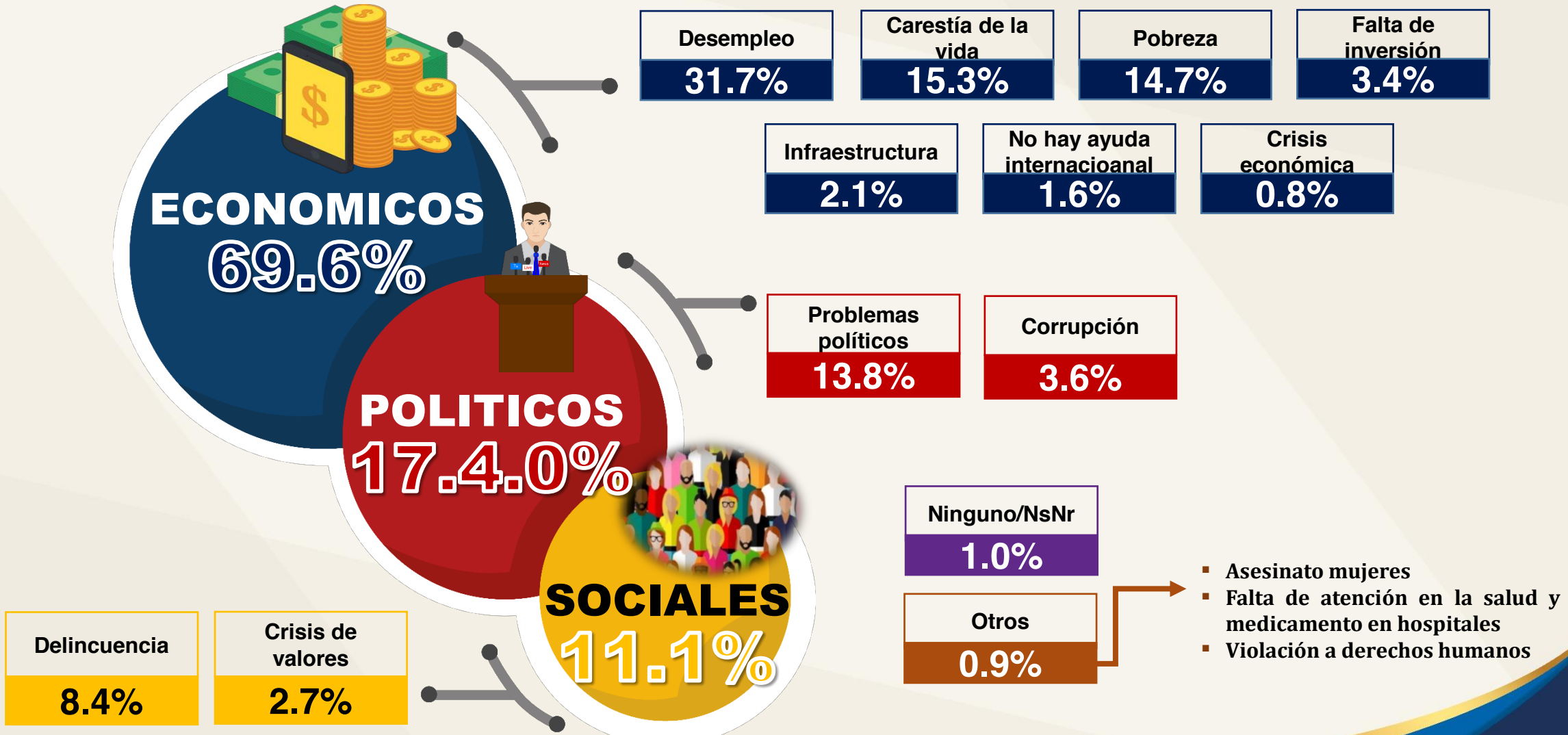
Nicaragüenses: Deberes y Derechos Ciudadanos Para Garantizar Valores Sociales Vitales



(Continuación 1)



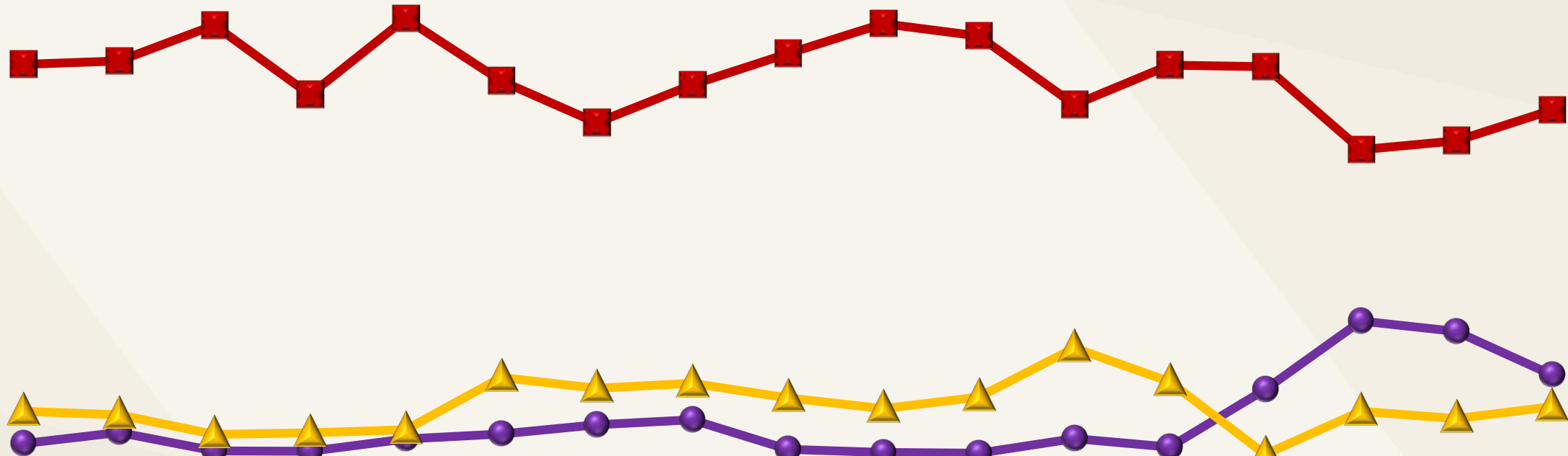
Principales problemas que enfrenta el País en el momento actual



- Asesinato mujeres
- Falta de atención en la salud y medicamento en hospitales
- Violación a derechos humanos

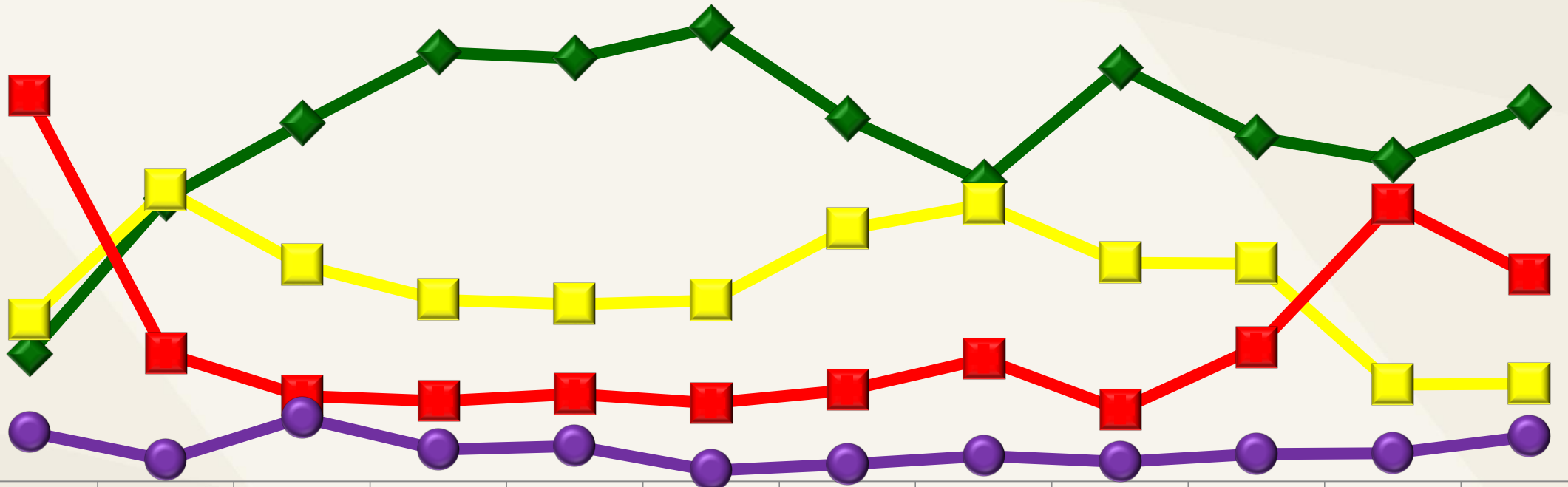
Principales problemas que enfrenta el País en el momento actual

Tendencia



	2005	2006	2007	2008	2009	2010	2011	2012	2013	2014	2015	2016	2017	abr-18	sep-18	dic-18	abr-19
 Económico	78.6	79.3	86.3	72.6	87.6	75.3	67.1	74.6	80.7	86.6	84.2	70.6	78.4	78.1	61.8	63.5	69.6
 Político	3.8	6.0	2.4	2.3	4.7	5.7	7.5	8.5	2.7	2.1	1.9	4.8	3.1	14.5	28.0	25.9	17.4
 Social	10.2	9.5	5.6	5.9	6.5	16.8	14.7	15.7	12.8	10.7	13.0	22.7	16.0	1.7	10.2	8.7	11.1

Tendencia



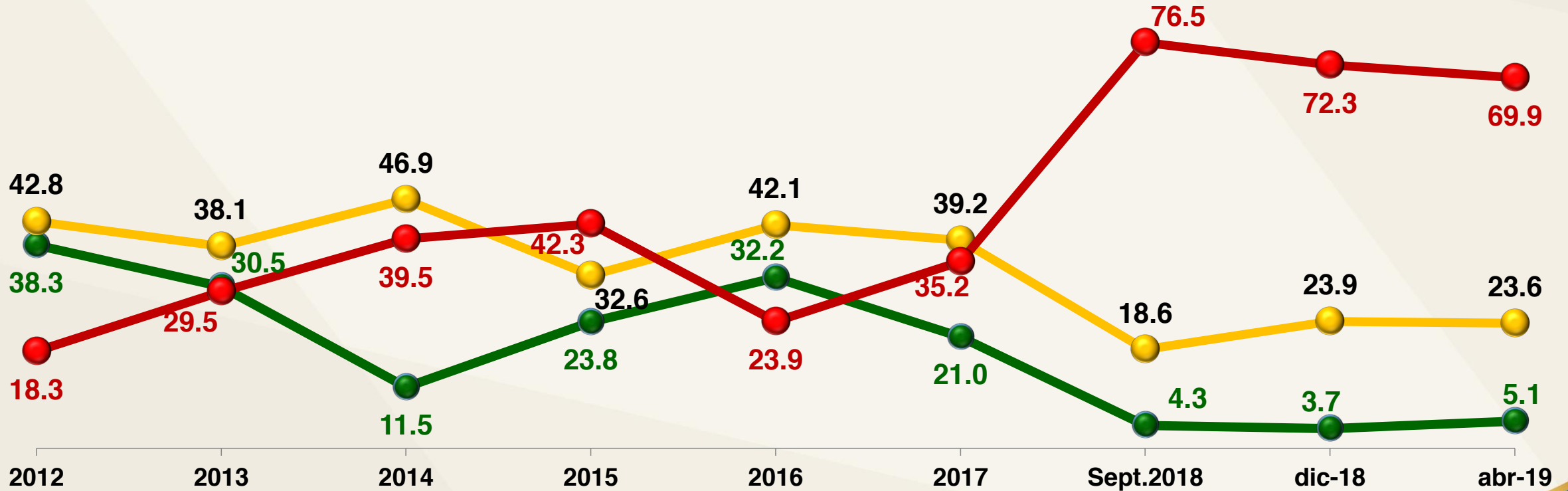
	Dic 2009	Dic 2010	Dic 2011	Dic 2012	Dic-2013	Dic. 2014	Dic. 2015	Dic.2016	dic-17	Abril 18	Dic.18	abr-19
◆ Mayor	17.6%	39.1%	49.5%	59.3%	58.5%	62.7%	50.1%	41.4%	57.2%	47.6%	44.4%	51.8%
■ Igual	22.3%	40.2%	29.9%	25.1%	24.5%	25.0%	34.9%	38.3%	30.2%	30.1%	13.4%	13.5%
■ Menor	53.3%	17.7%	11.8%	11.1%	12.1%	10.8%	12.6%	16.9%	9.9%	18.5%	38.3%	28.6%
● NsNr	6.8%	3.0%	8.8%	4.4%	4.9%	1.5%	2.4%	3.5%	2.7%	3.8%	3.9%	6.2%

Tendencia

● **Muy buena/ buena**

● **Regular**

● **Pésima/ mala**



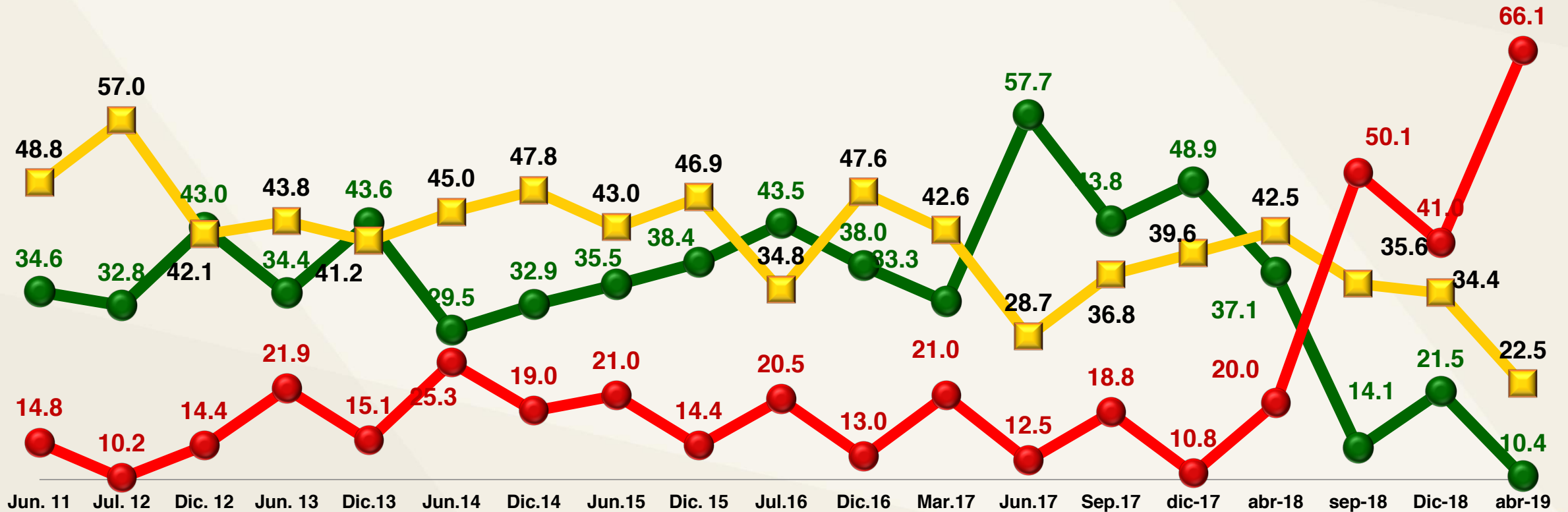
Situación Económica de la Familia en Relación a Hace un Año

Tendencia

● Mejor

■ Igual

● Peor



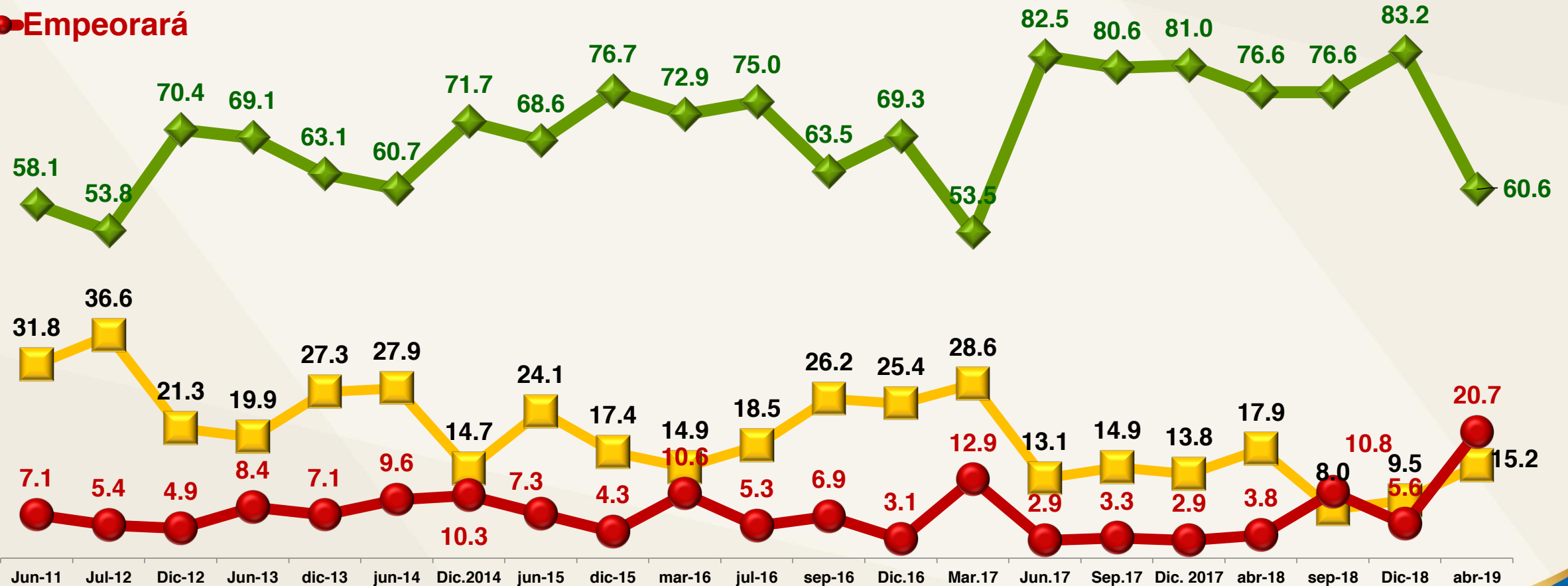
Situación Económica Familiar: Expectativa Próximos 12 Meses

◆ Mejorará

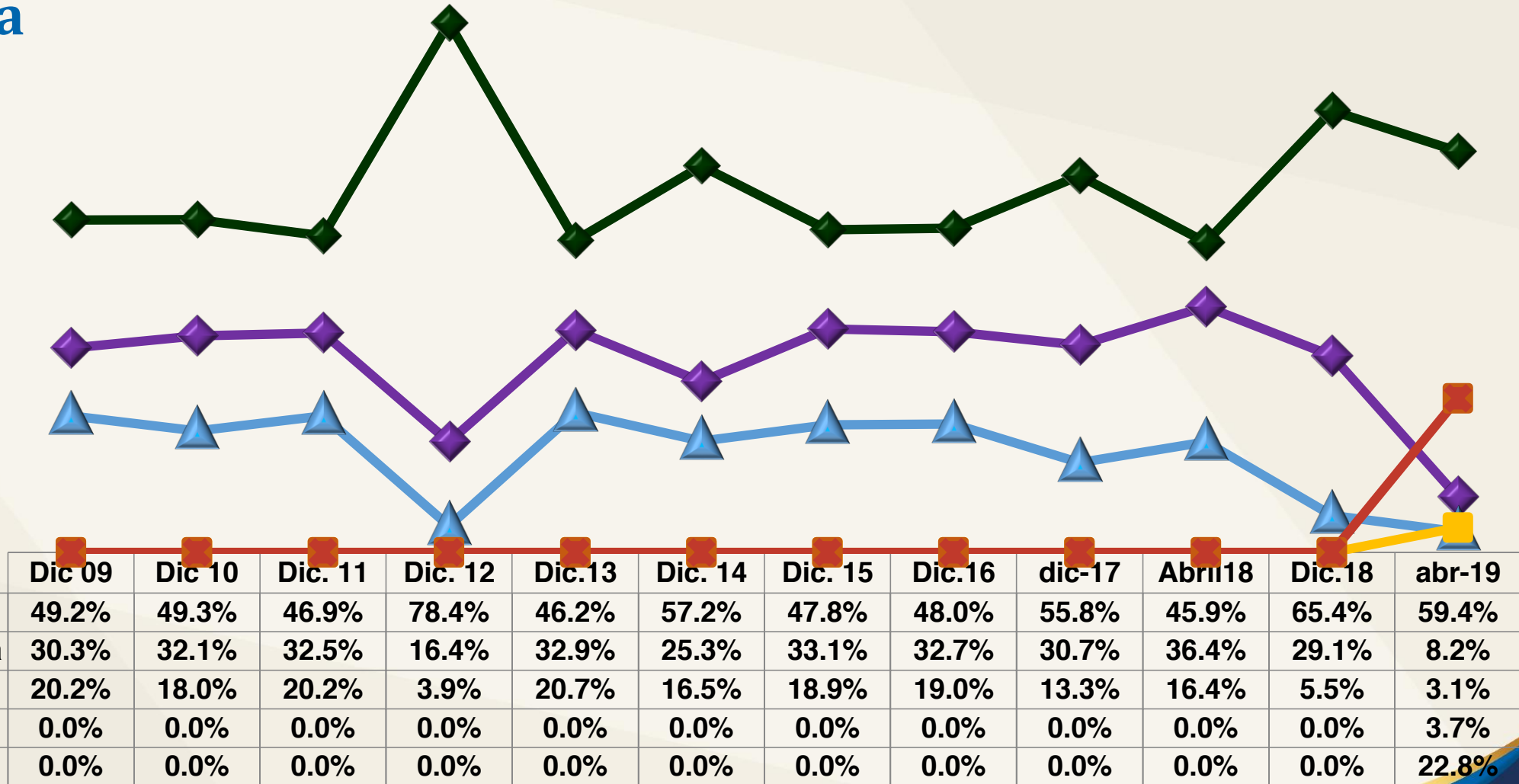
■ Seguirá igual

● Empeorará

Tendencia



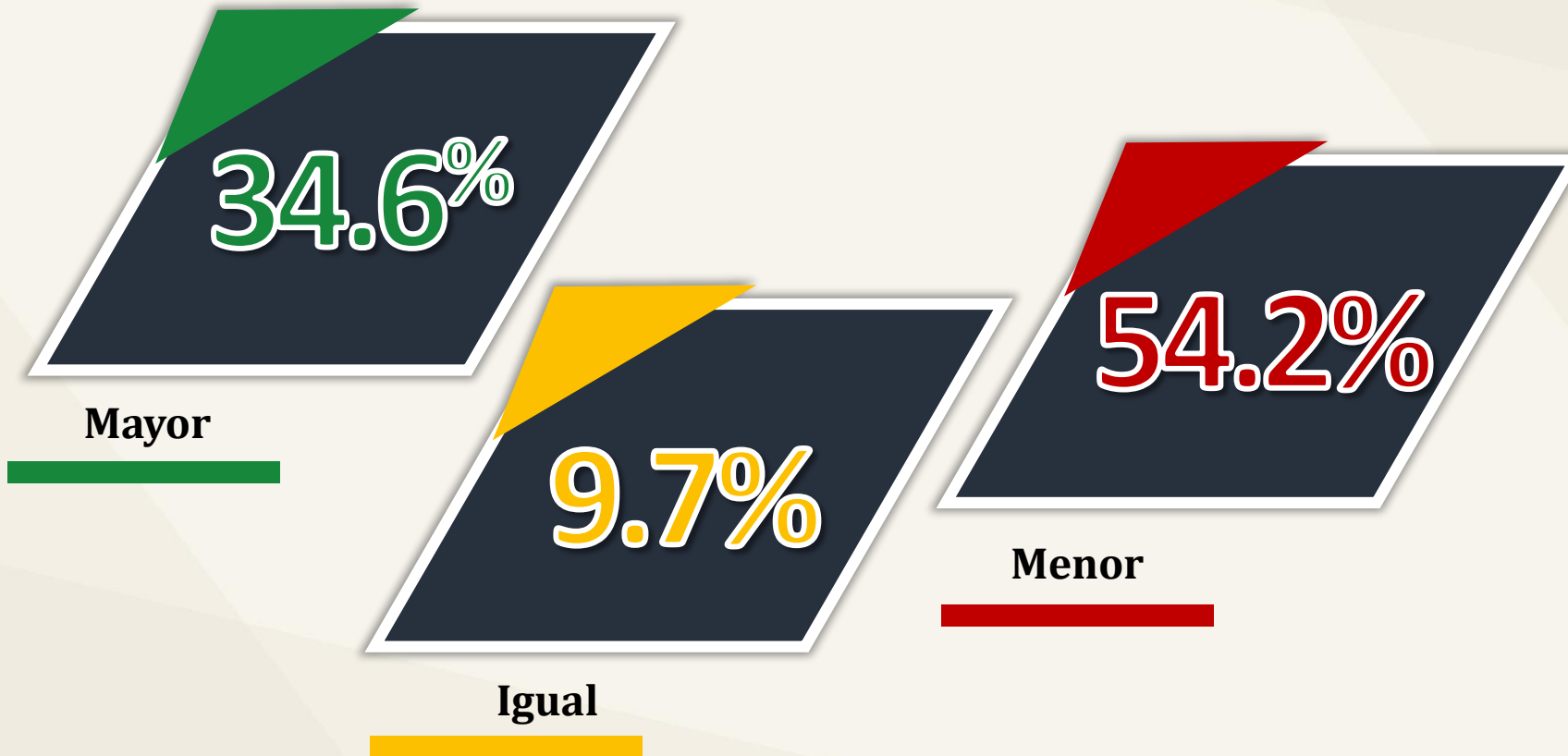
Tendencia



Tendencia

	Mar. 2014	Dic. 2014	Mar. 2015	Dic. 2015	Mar. 2016	Jul. 2016	Sep. 2016	Dic. 2016	Abr. 2017	Jun. 2017	Sep. 2017	Dic. 2017	Abril 2018	Dic. 2018	Abril 2019
No alcanza para cubrir necesidades	28.2	30.9	38.7	24.8	26.1	26.0	29.3	23.8	32.4	20.4	19.3	16.6	19.2	14.7	30.5
Se cubren necesidades básicas y nada más	45.9	44.4	41.3	52.5	50.6	49.2	48.9	52.4	48.1	55.7	49.7	54.3	59.9	65.2	55.7
Se cubren necesidades básicas y algunos gustos	16.7	19.2	17.3	19.0	18.5	18.2	15.3	20.7	11.1	17.2	14.6	15.9	13.8	15.3	8.4
Se vive cómodamente	8.2	4.8	2.6	3.1	3.1	6.2	5.3	3.2	3.8	5.4	16.3	12.6	6.0	3.7	4.1

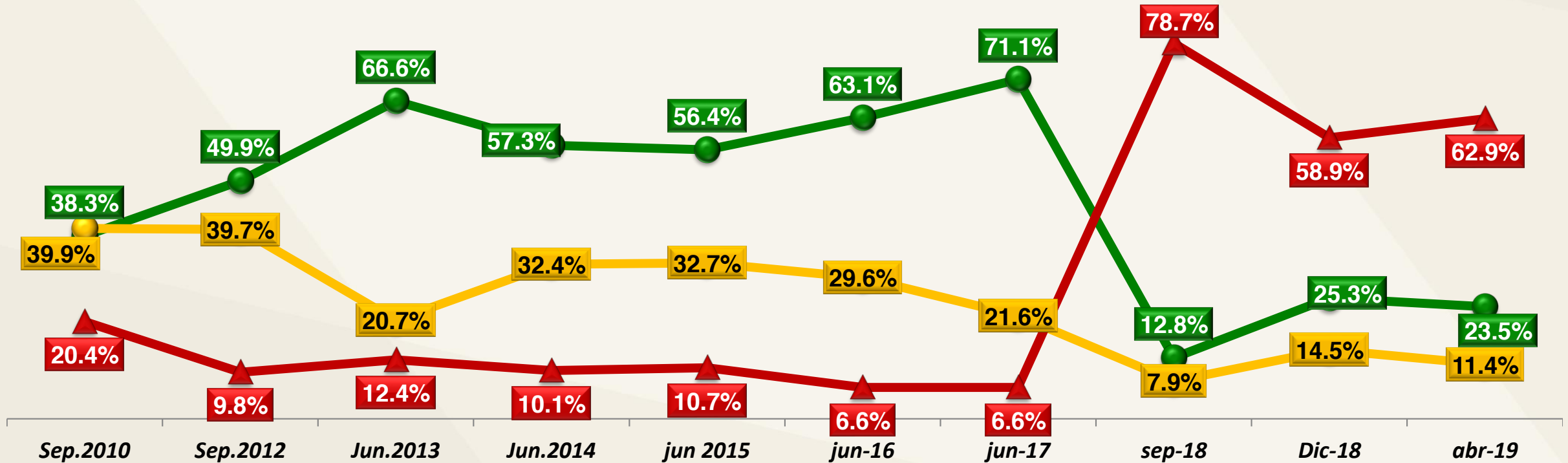
Seguridad Ciudadana Nacional con Respecto a Hace 5 Años



Seguridad Ciudadana Nacional Con Respecto a Hace un Año

Tendencia

● Mas Segura ● Igual ▲ Menos Segura

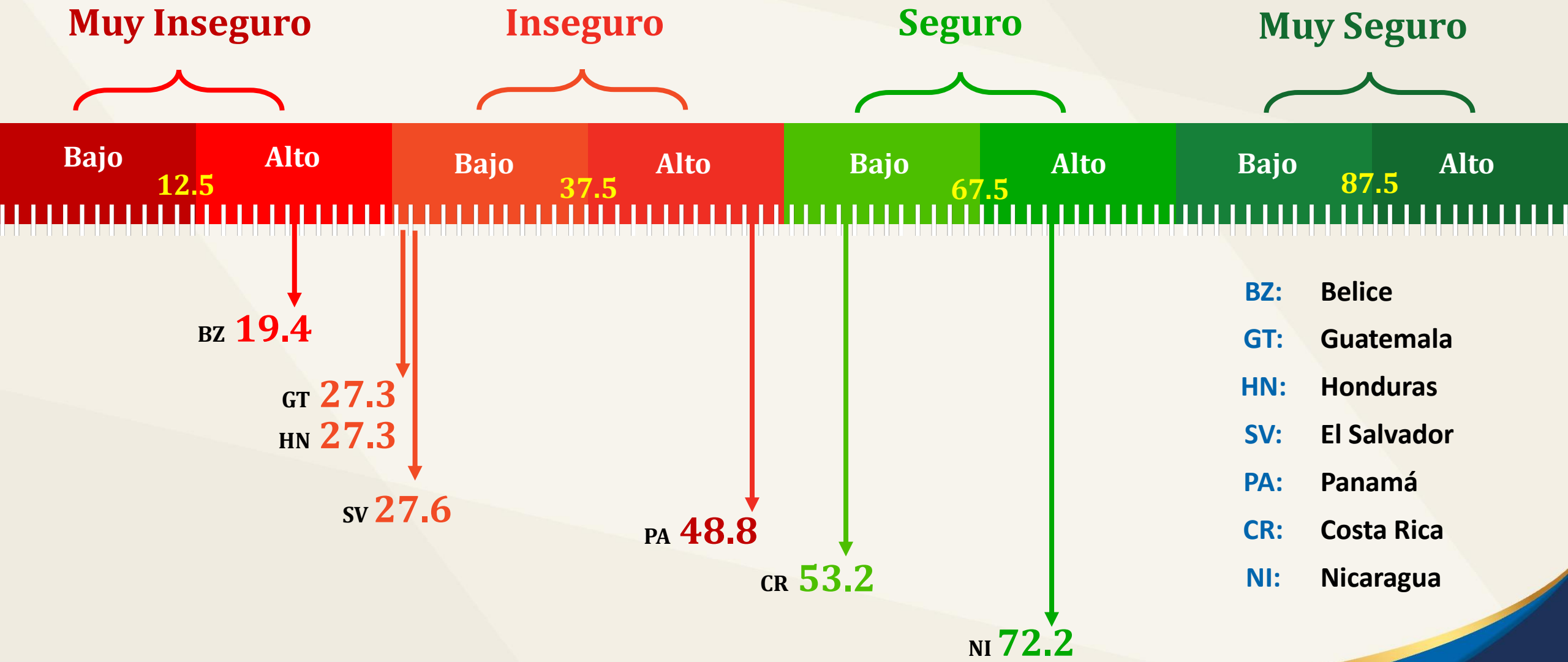


Medidas Sugeridas Para que la Ciudadanía Se Sienta Más Segura

Tendencia

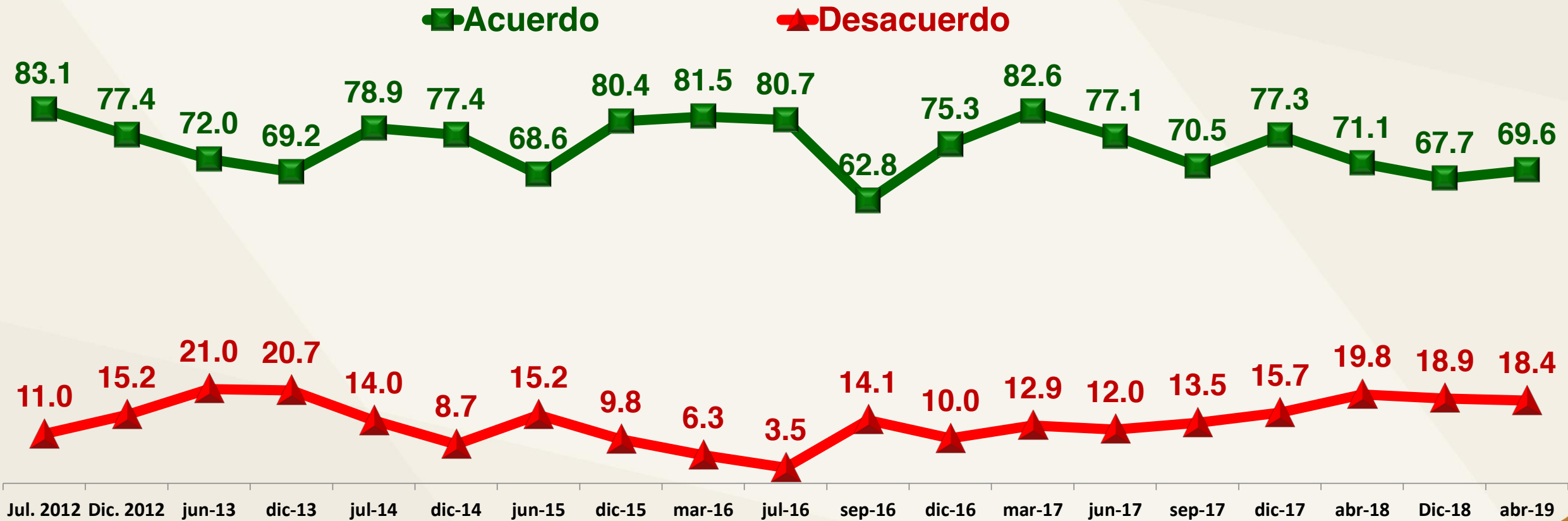
Medidas	Jul. 2011	Jun. 2012	Jun. 2013	Jun. 2014	Jun. 2015	Jun. 2016	Jun. 2017	Sept 2018	Dic. 2018	Abril 2019
Mayor presencia policial	73.1	81.4	75.3	70.0	74.8	64.0	57.3	35.2	37.7	34.4
Organización vecinal	14.4	9.6	6.4	16.5	12.2	10.6	13.1	14.6	14.4	13.5
Mejorar condiciones del barrio	3.9	3.5	6.3	8.3	4.9	4.9	10.1	11.1	9.3	12.2
Otros	5.1	2.5	1.0	1.9	3.1	3.7	2.0	8.4	4.1	0.4
Cerrar casas con Muros y verjas	1.3	1.4	2.9	1.0	1.8	1.5	1.6	5.1	6.8	7.9
Tener un arma	0.0	0.0	1.8	0.4	1.3	2.0	0.9	1.6	1.2	2.4
Nada/ninguna	0.0	1.2	6.8	0.4	1.9	0.0	0.0	-	-	1.6
Mensajes educativos en medios de comunicación	0.0	0.0	0.0	0.0	0.0	1.9	2.1	0.6	2.4	1.3
Mayor inversión social por parte del Gobierno	0.0	0.0	0.0	0.0	0.0	1.4	2.1	1.3	1.6	1.7
Más presupuesto para la seguridad pública	0.0	0.0	0.0	0.0	0.0	1.7	1.1	1.5	1.5	3.1
Implementar programas de prevención de delitos	0.0	0.0	0.0	0.0	0.0	2.1	1.6	1.4	1.4	2.9
Mejor sistema de justicia	0.0	0.0	0.0	0.0	0.0	4.1	3.9	18.1	16.5	13.3
NsNr	2.2	0.4	0.0	1.5	0.0	0.0	0.0	-	-	-
Contratar seguridad privada	0.0	0.0	0.0	0.0	0.0	0.0	4.3	1.1	2.1	1.0

Seguridad Países Centroamericanos Ranking



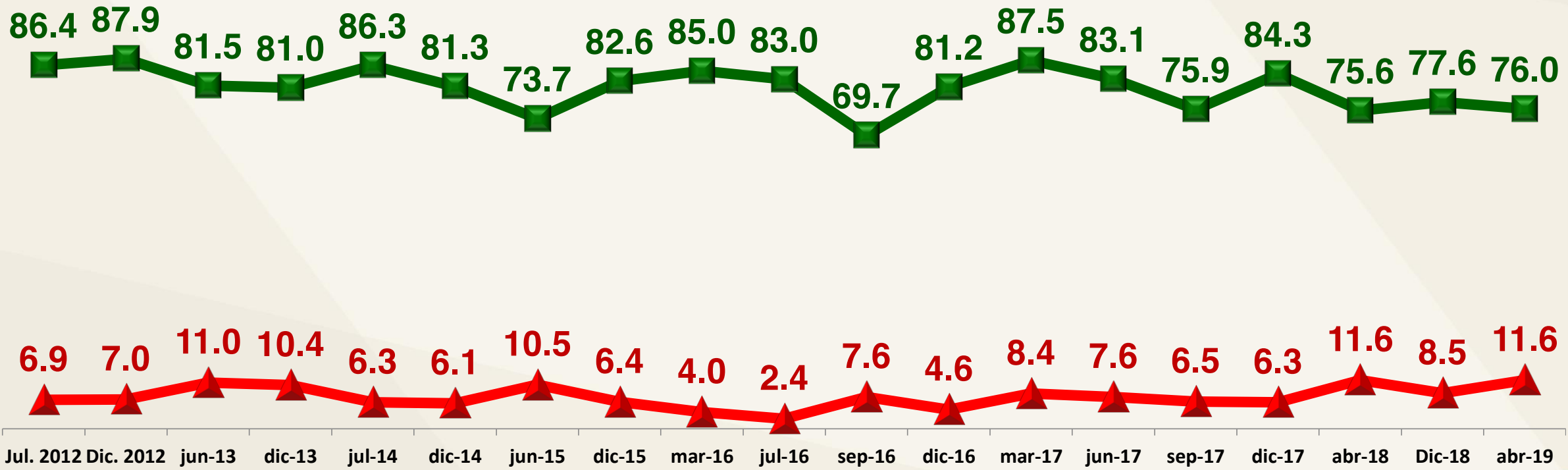
- BZ: Belice
- GT: Guatemala
- HN: Honduras
- SV: El Salvador
- PA: Panamá
- CR: Costa Rica
- NI: Nicaragua

Tendencia



Tendencia

■ Acuerdo ▲ Desacuerdo



El Sector Privado Está Representado...

Por todas las empresas independientemente de su tamaño o de la organización gremial a la cual pertenezcan

82.6%

Solo por las medianas, pequeñas y micros empresas organizadas en CONIMIPYME

3.7%

Solo por las empresas organizadas en COSEP

2.8%

NsNr

11.0%

COSEP - Gobierno

● Aprueba

86.4%

88.7%

Diciembre 2018

Abril 2019

CONIMIPYME - Gobierno

● Aprueba

82.5%

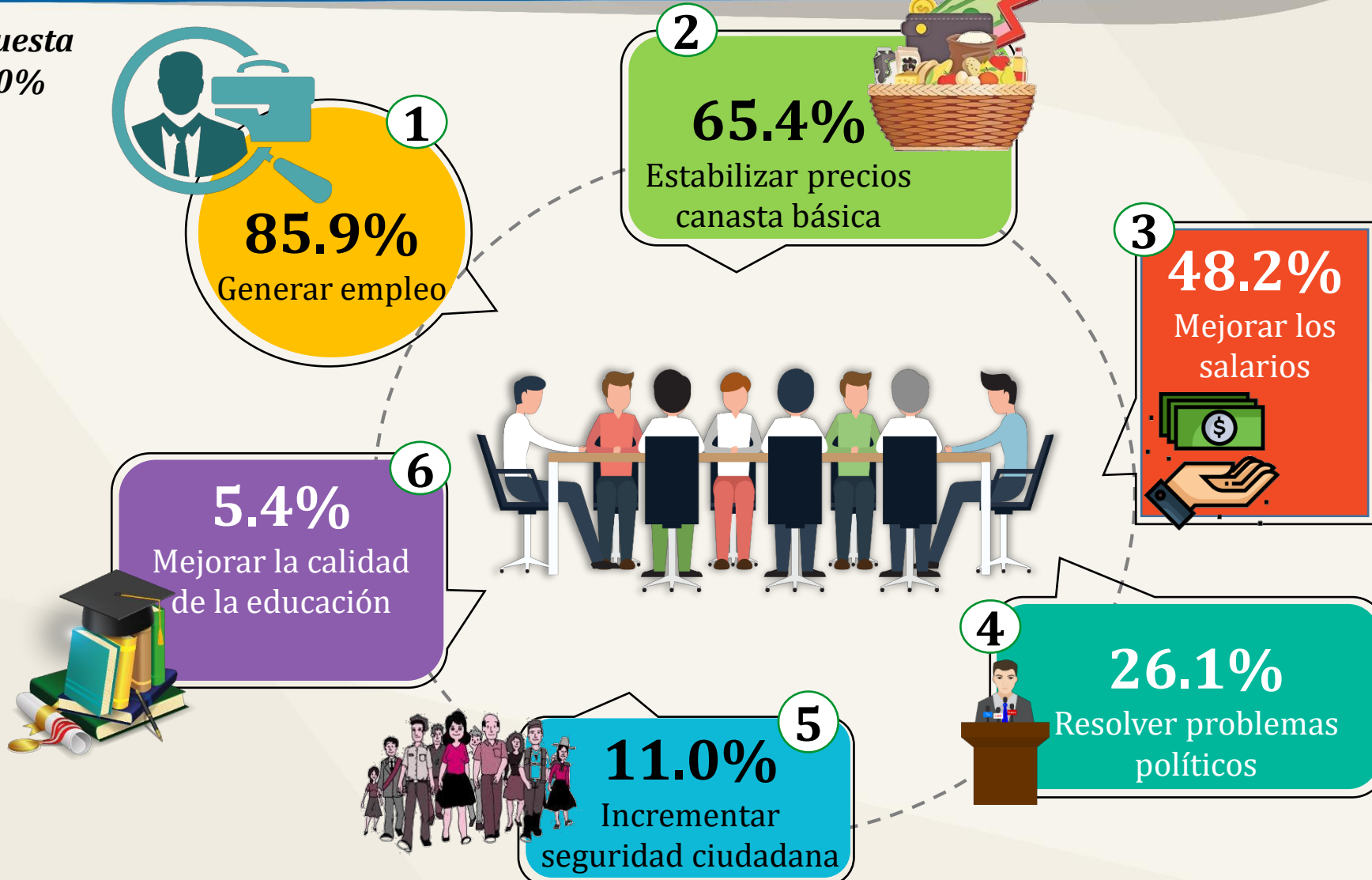
87.6%

Diciembre 2018

Abril 2019

Diálogo Sector Privado y Sector Público. Temas Prioritarios

Múltiple respuesta
excede 100.0%



La Estrategia de Diálogo y Consenso con...

Empresas grandes representadas por



Es para beneficio de todos los nicaragüenses.

73.9%

Es para beneficio de los intereses de los grandes empresarios

25.1%

Micro, pequeñas y medianas empresas representadas por



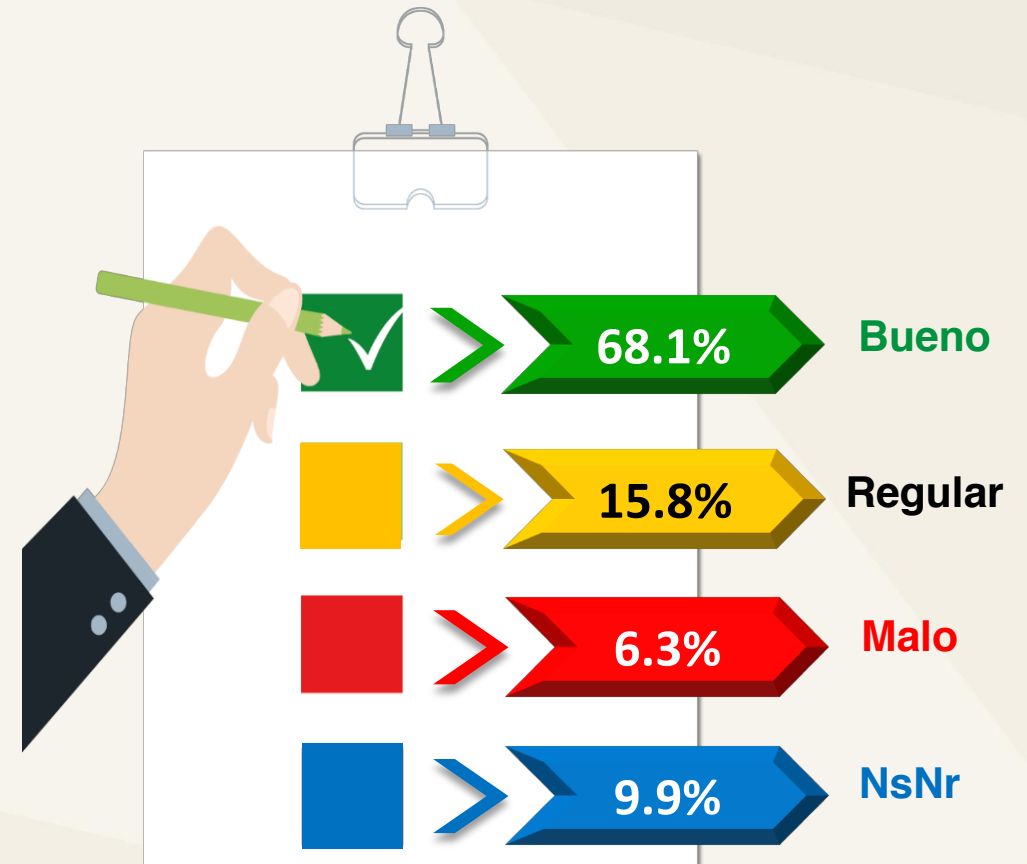
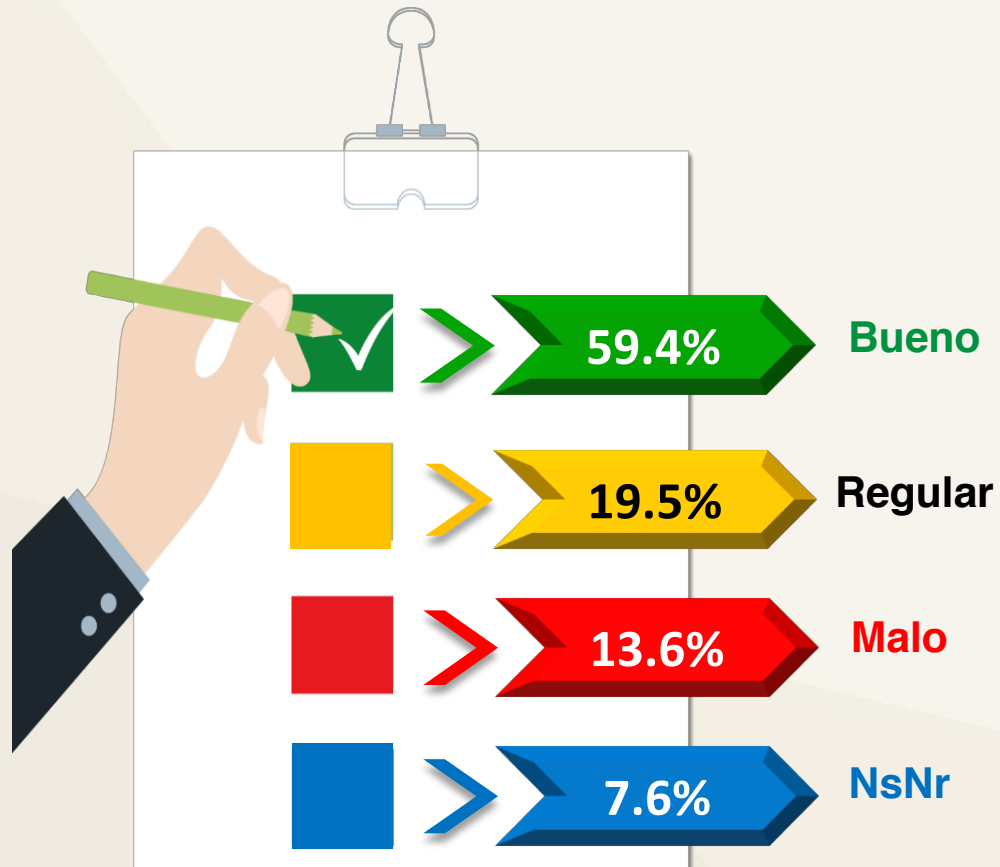
Es para beneficio de todos los nicaragüenses.

76.3%

Es para beneficio de los intereses de los medianos, pequeños y micro empresarios.

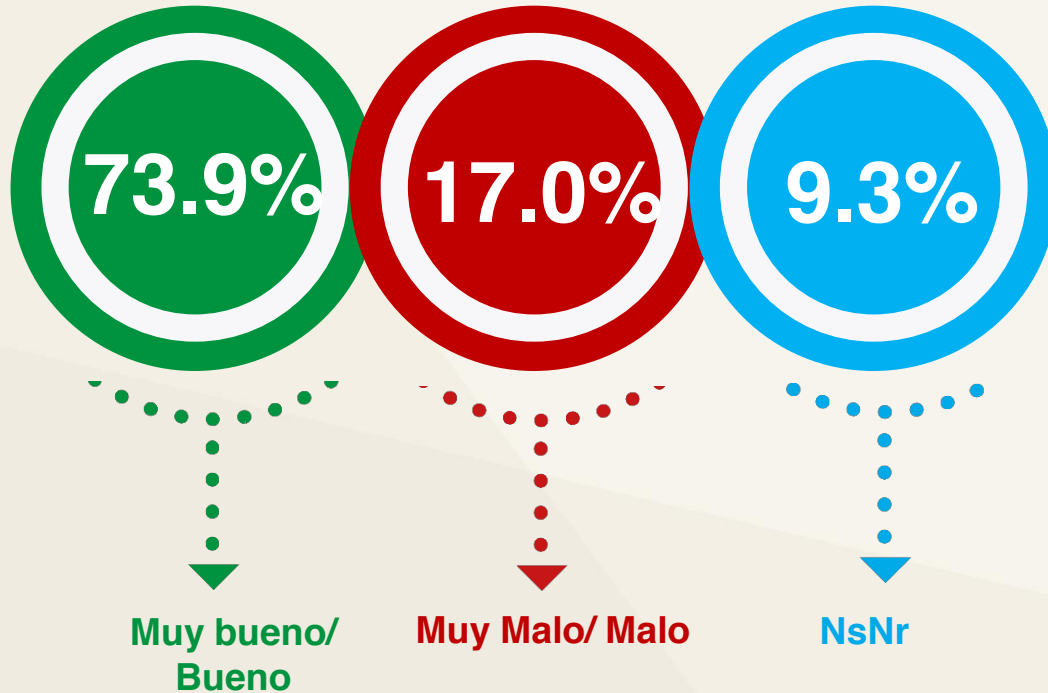
23.7%

Contribución a la Generación de Empleo Trabajo que Realiza...

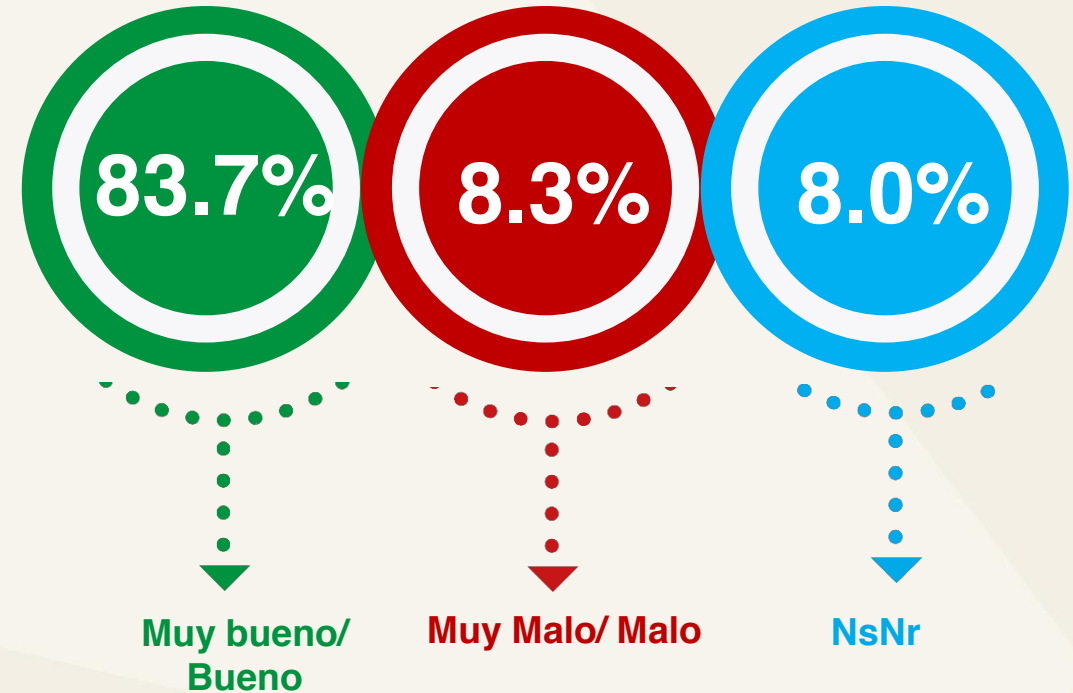


Contribución al Desarrollo de la Economía Nacional, por Parte de...

Empresas grandes representadas por

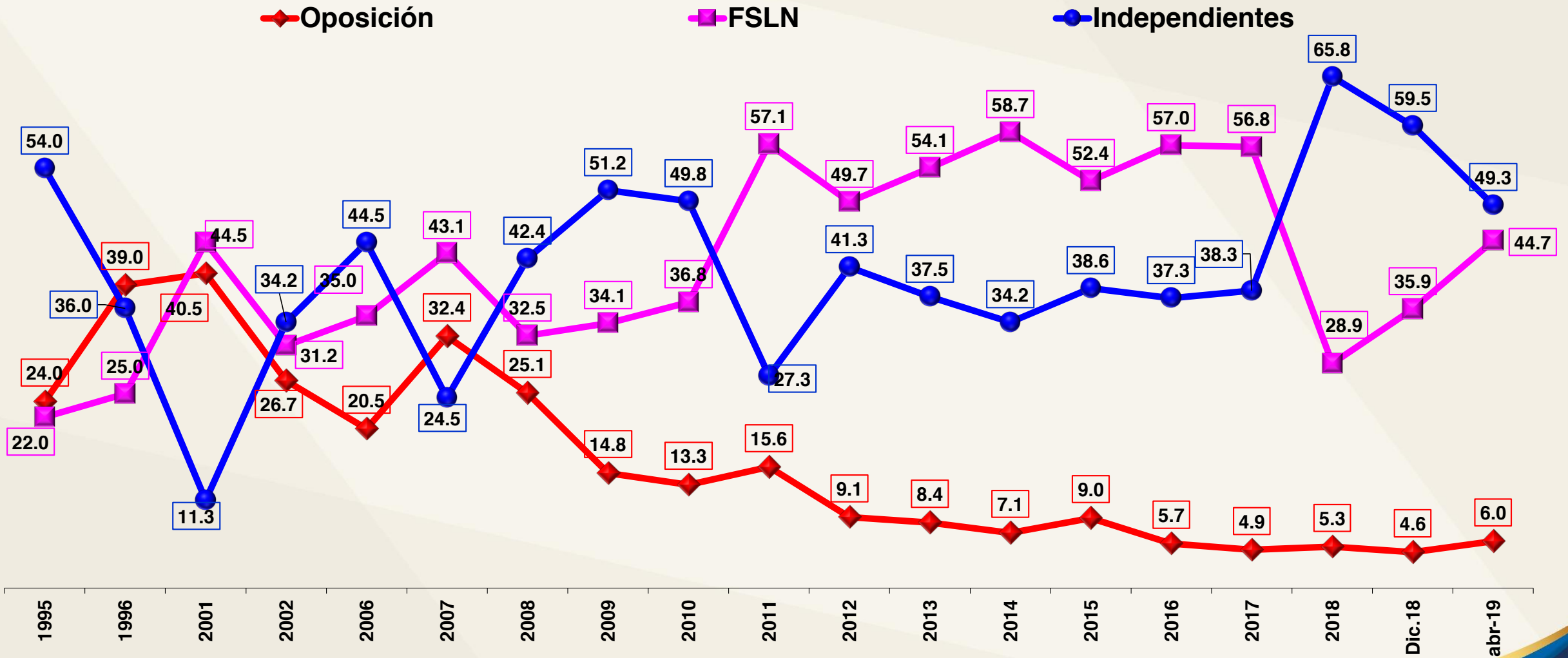


Micro, pequeñas y medianas empresas representadas por



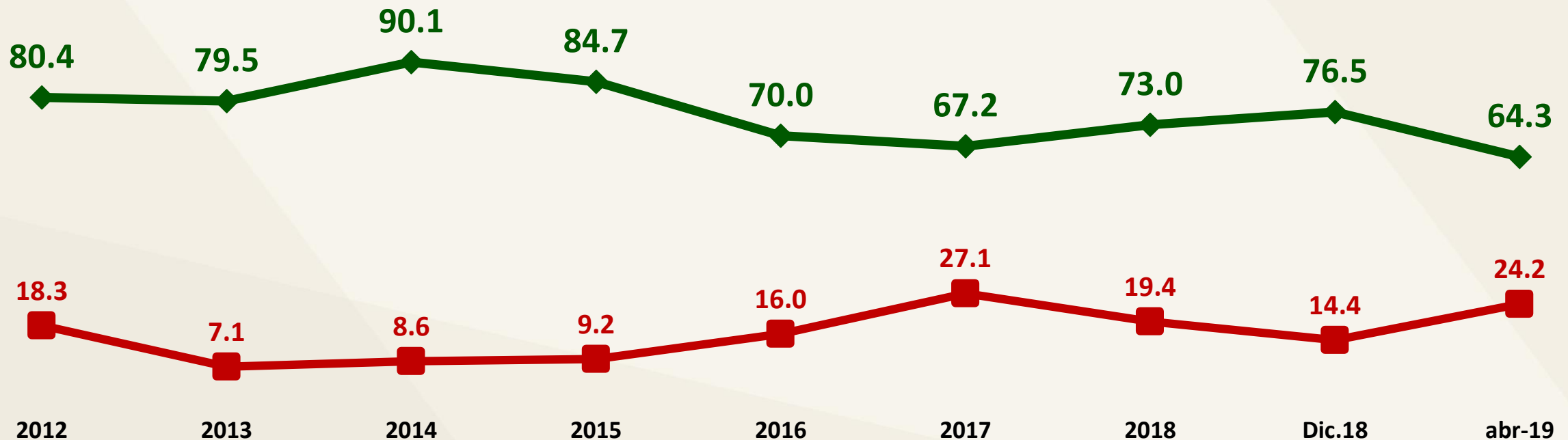
Simpatía Política Partidaria

Tendencia



Tendencia

- ◆ *Concentrarse en su organización y participar en espacios de diálogo y negociaciones con el gobierno*
- *Fortalecer su organización para realizar mayor presión y movilización en contra del gobierno*

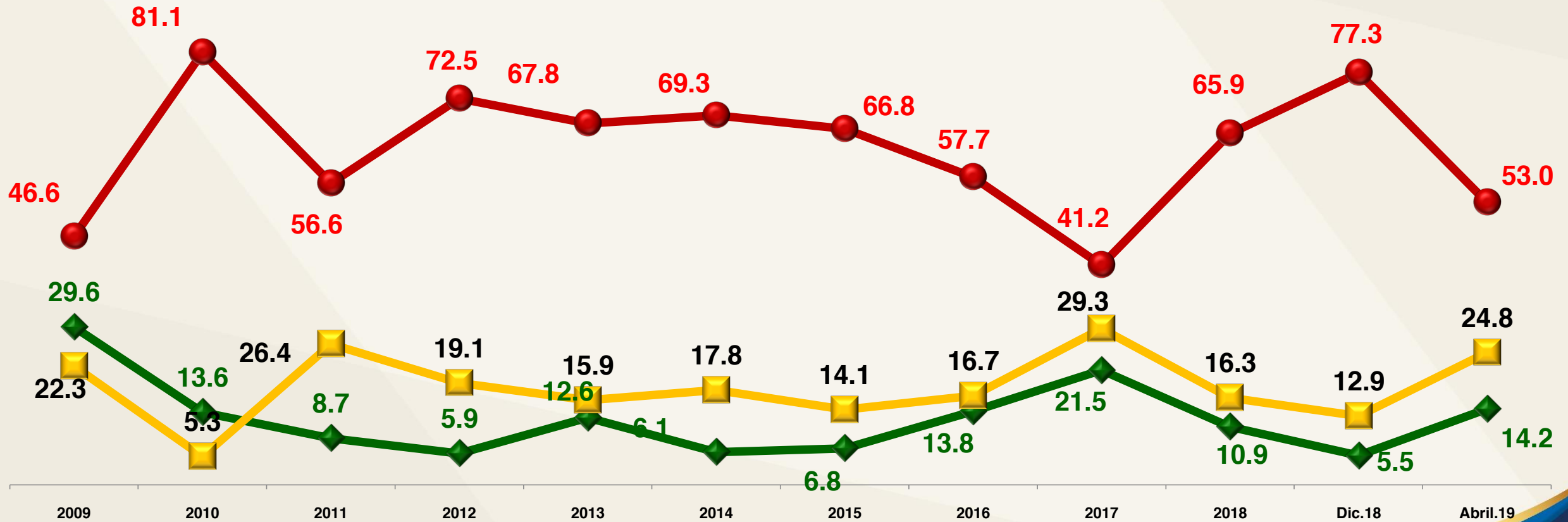


Tendencia

◆ Excelente/Bueno

■ Regular

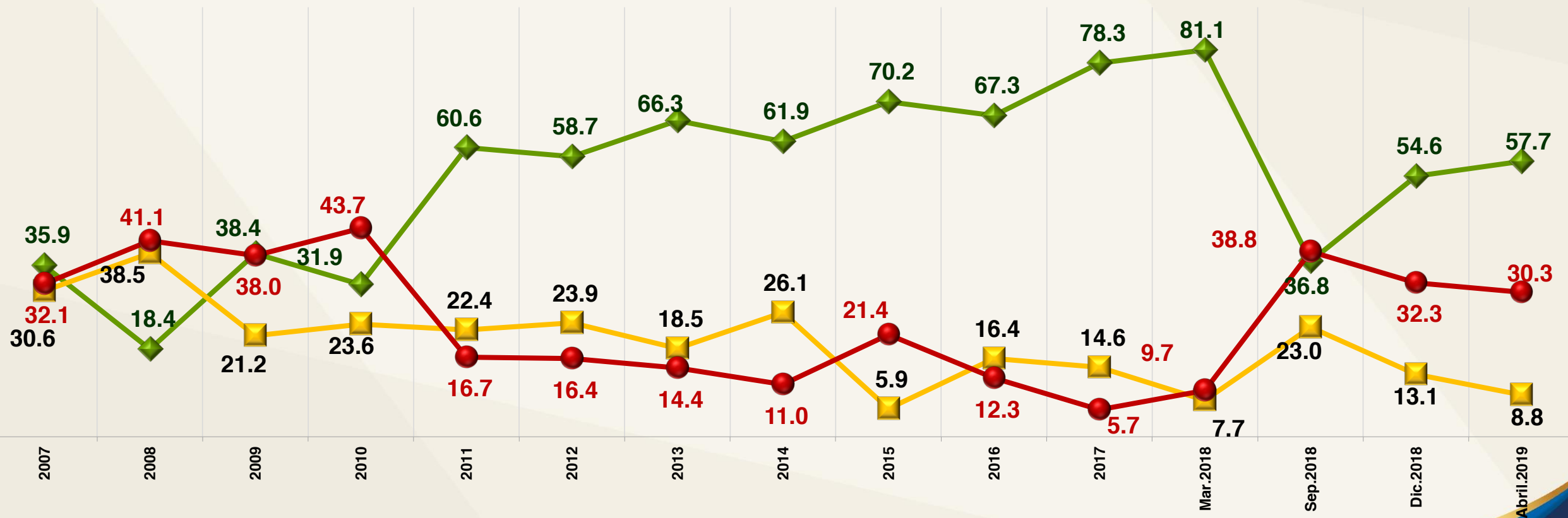
● Pésimo/Malo



Calificación del Trabajo que Realiza el Presidente Daniel Ortega

Tendencia

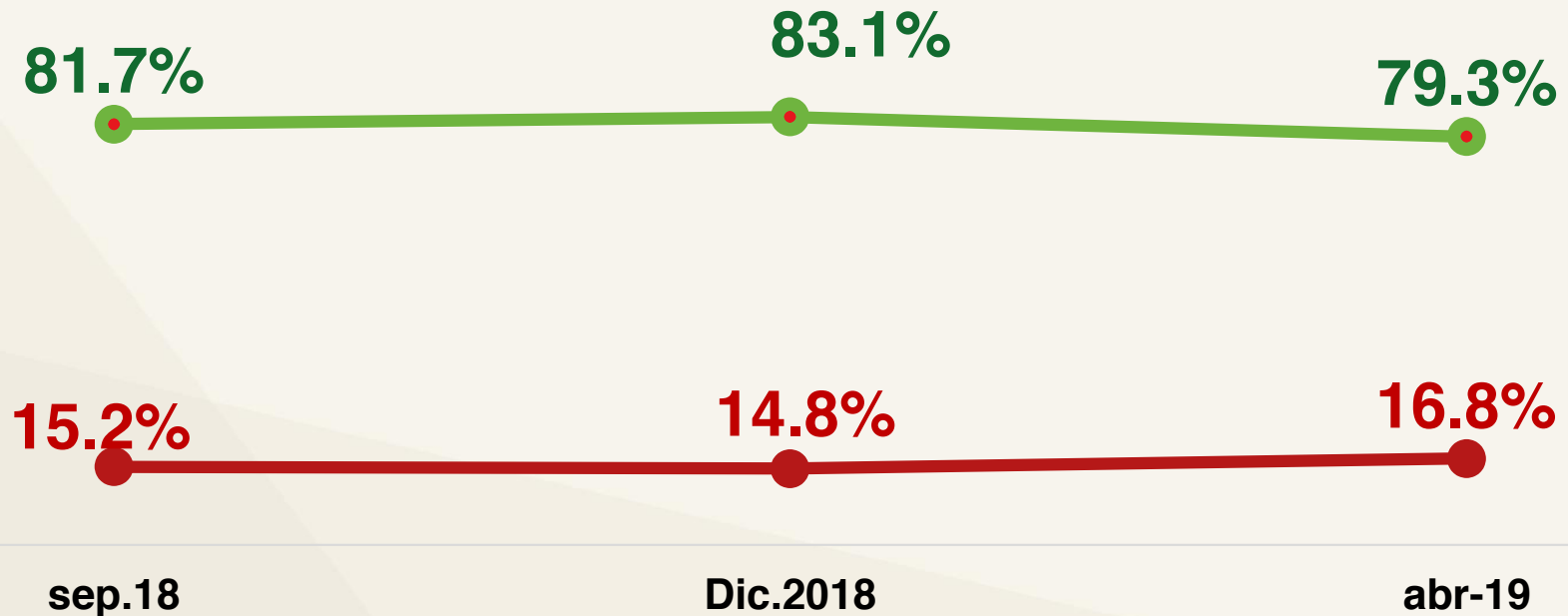
◆ *Aprueba* ◻ *Ni aprueba ni desaprueba* ● *Desaprueba*



Hay quienes dicen que el Gobierno Actual debe ser sustituido a lo inmediato, otros por el contrario, dicen... Es el pueblo mediante su voto, el que decide quien gobierna.

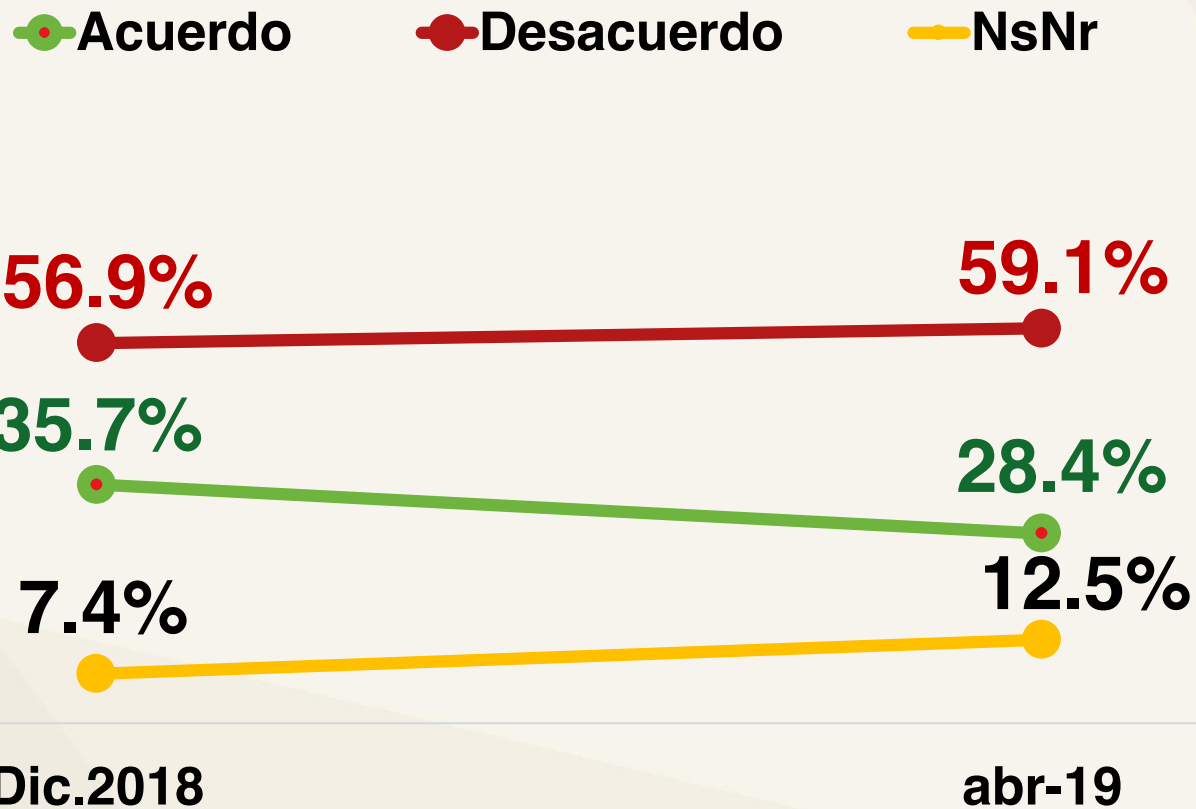
Tendencia

- Es el pueblo mediante su voto, el que decide quién y cuándo debe gobernar
- Debe ser sustituido, por un nuevo gobierno



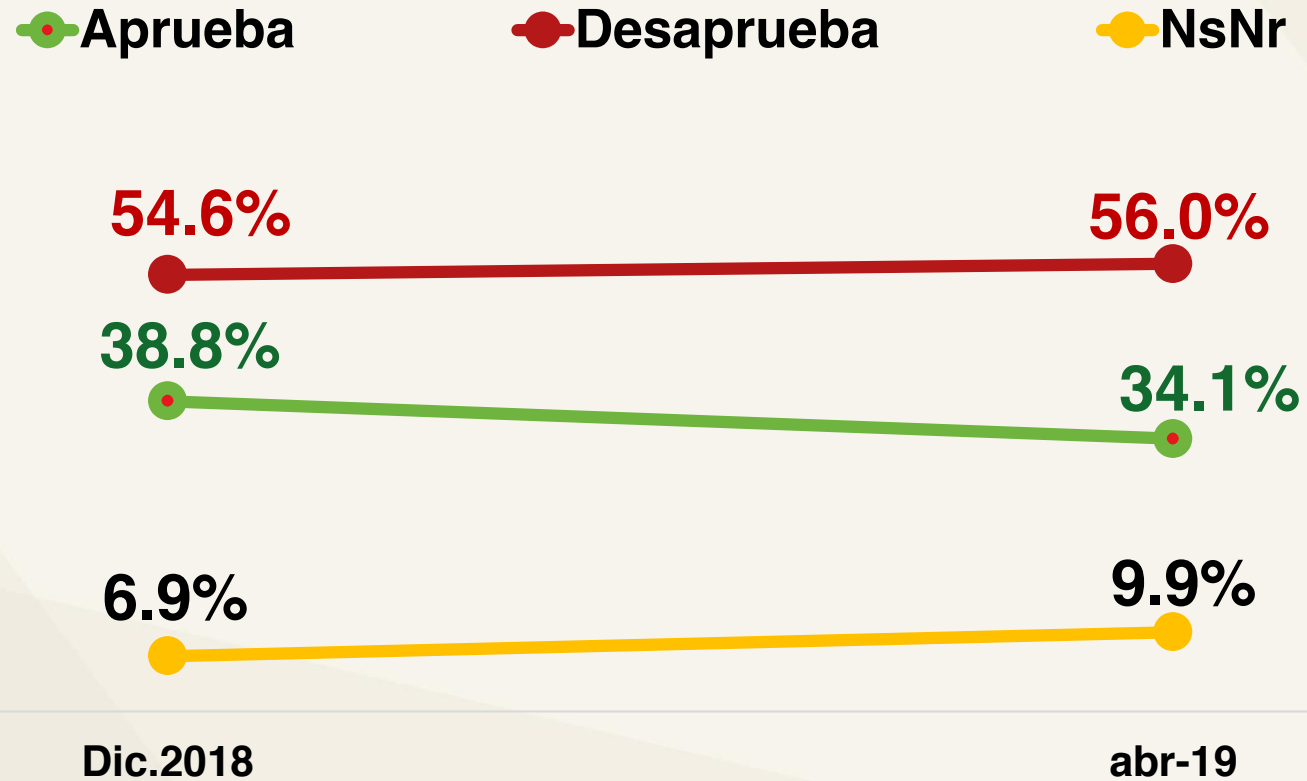
Acuerdo o Desacuerdo Intento Reciente de Destituir al Presidente Daniel Ortega

Tendencia



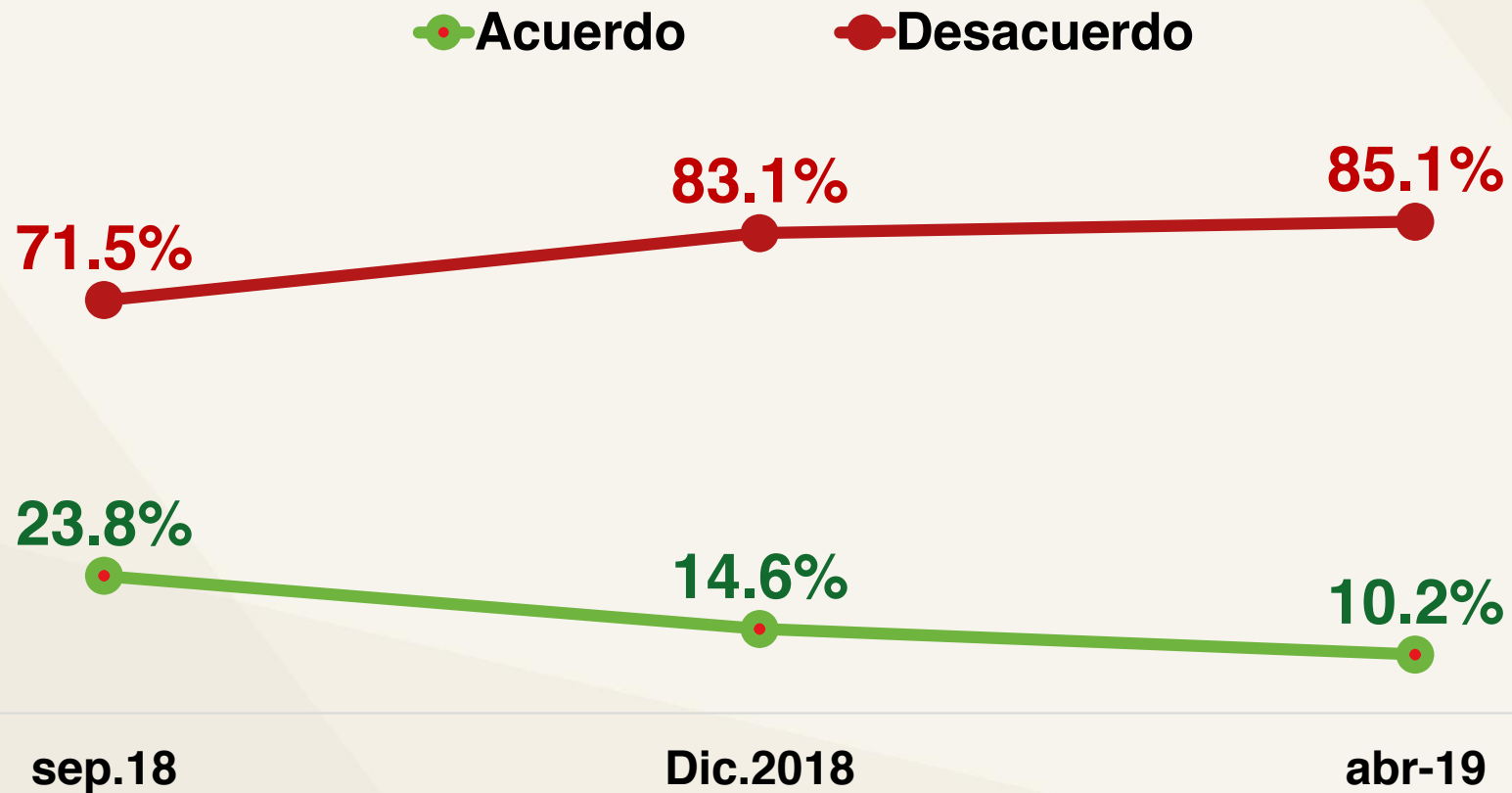
La comunidad Internacional debe dar Pasos para Asfixiar la Dictadura que se Viene Instalando en Nicaragua

Tendencia



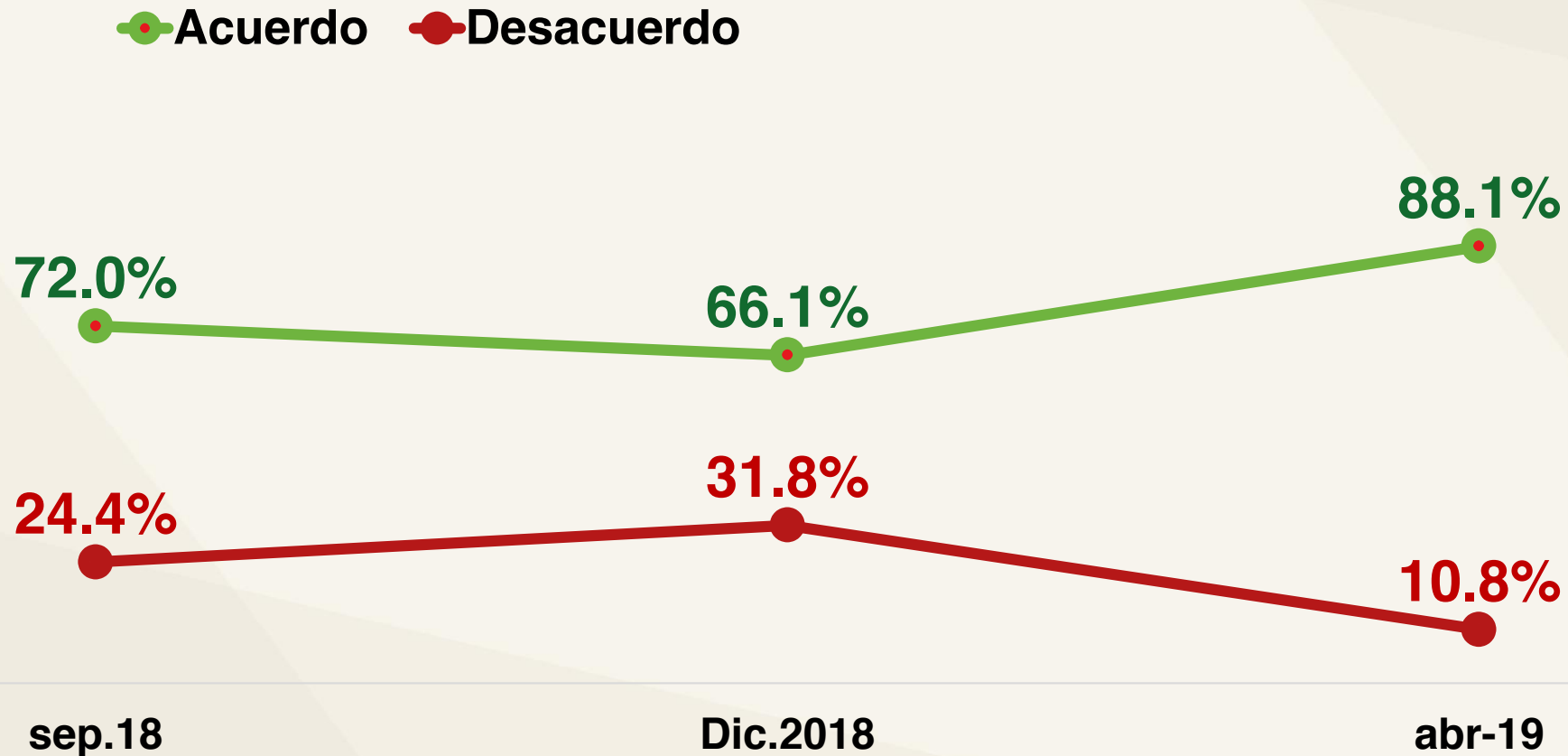
No importa que los tranques impidan que la gente vaya a su trabajo, no importa que los tranques impidan trasladar mercadería, no importa que se dañe la economía porque ese es el precio que debe pagar la población para derrocar al gobierno sandinista

Tendencia



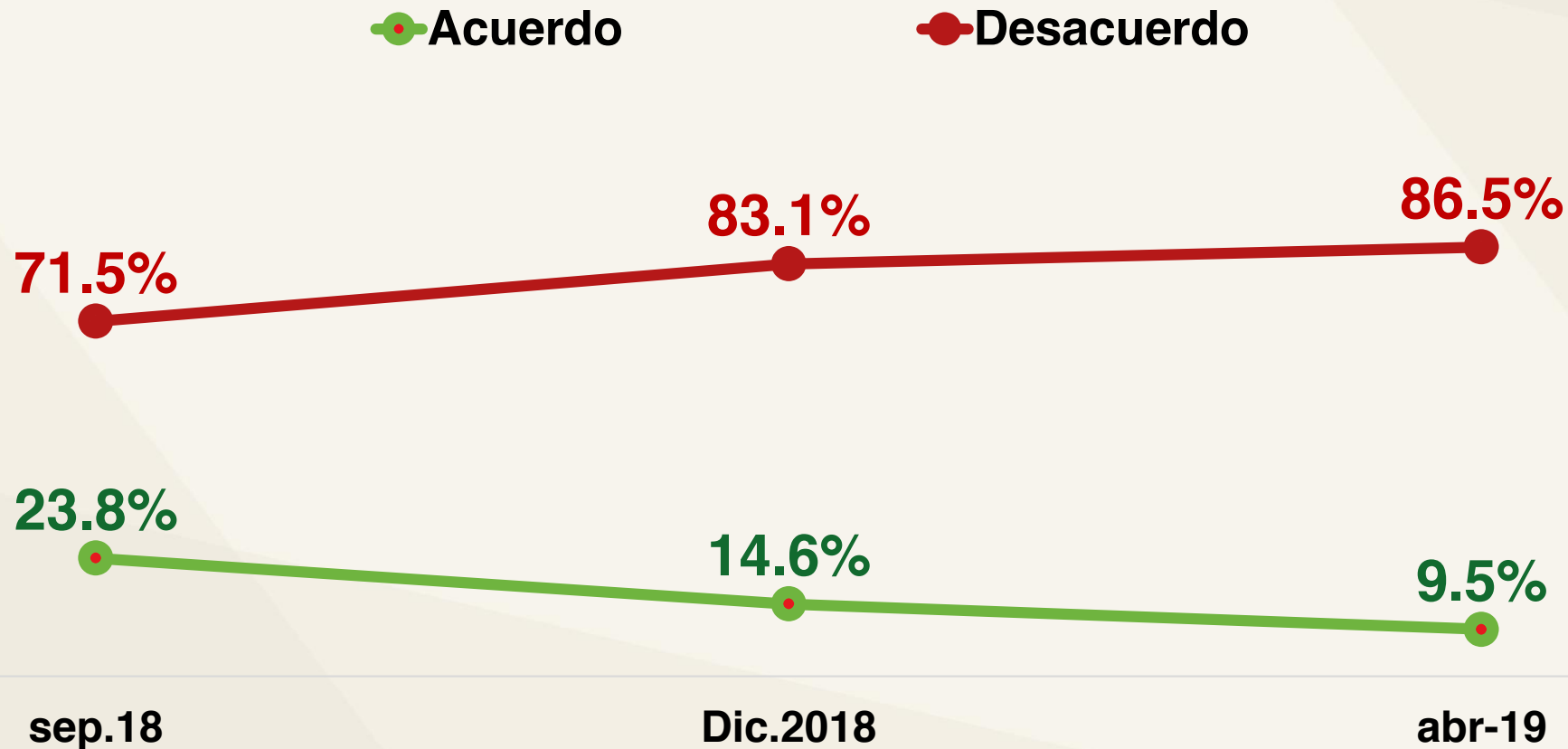
Estar llamando a paro nacional o huelga nacional para derrocar al gobierno sandinista es atentar contra el empleo y la economía de la población de menos recursos

Tendencia



Hay que Volver a los Tranques, no Importa que la Gente se quede sin Empleo, lo Importante es Derrocar al Gobierno

Tendencia



Los Tranques son una Idea Extraordinaria



87.4%
Desacuerdo

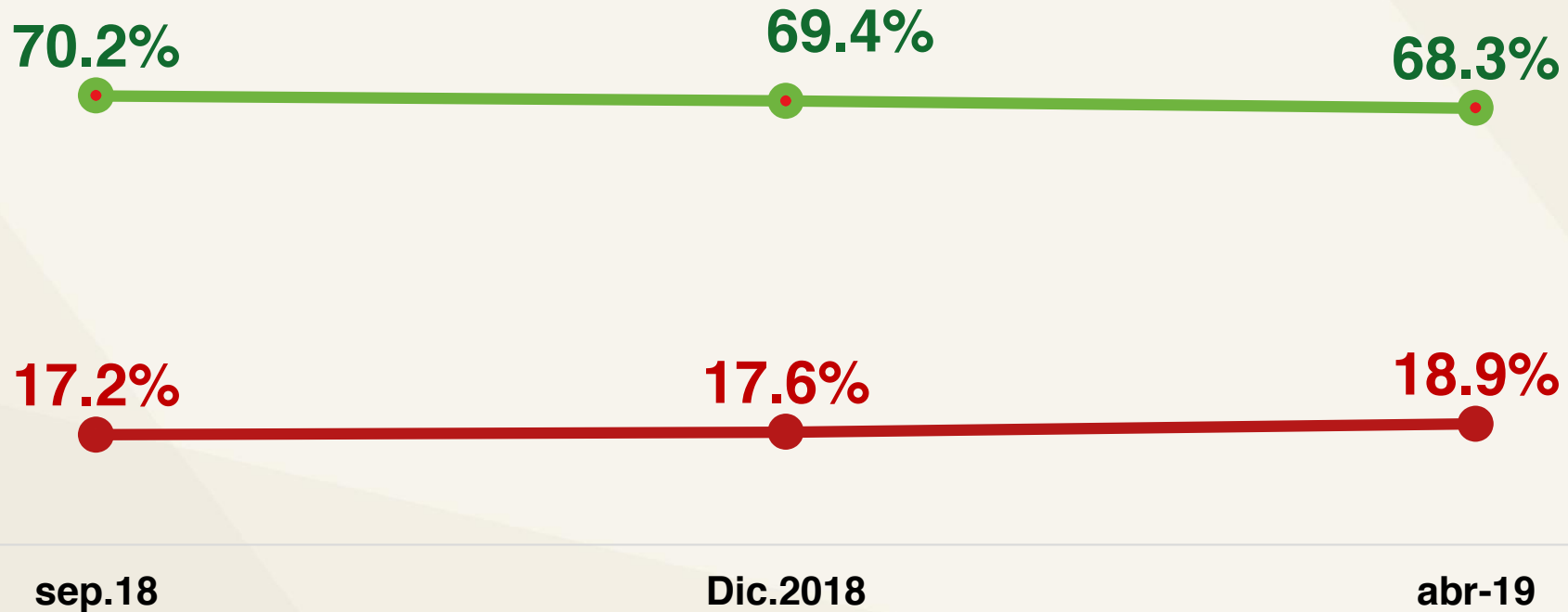
8.7%
Acuerdo

Nicaragua Debe Retomar el Rumbo que Traía Hasta el 18 de Abril de 2018

Tendencia

● Acuerdo

● Desacuerdo



Tendencia



	Jun. 2015	Sept. 2015	Dic. 2015	Mar. 2016	Jun. 2016	Sep. 2016	Dic. 2016	Abr. 2017	Jun. 2017	Sept. 2017	Dic. 2017	abr-18	Dic. 2018	abr-19
◆ Diálogo	92.9%	97.1%	97.0%	92.7%	93.4%	94.3%	96.0%	84.8%	85.4%	95.6%	94.9%	93.2%	90.2%	88.8%
■ Confrontación	4.9%	1.5%	2.1%	6.1%	6.0%	3.9%	1.6%	11.1%	13.5%	2.9%	4.4%	4.2%	7.3%	7.5%
● NsNr	2.2%	1.4%	0.9%	1.2%	0.6%	1.8%	2.4%	4.1%	1.1%	1.5%	0.8%	2.6%	2.5%	3.8%

Temas que Deben Priorizarse en el Diálogo entre el Gobierno y la Alianza Cívica


78.5%

**Temas económicos,
reactivación de la
economía**



21.5%

Temas políticos



Apoyo o Rechazo a Propuesta para Realizar Gestiones ante la Comunidad Internacional con el Fin de Levantar Sanciones Impuestas a Nicaragua



Aprobación o Desaprobación al Traslado del Obispo Silvio Báez a Roma...

64.8%

Aprueba la decisión, se había convertido en obstáculo para alcanzar la paz y la reconciliación



30.7%

Desaprueba la decisión, el pueblo queda desprotegido

En Relación a la Excarcelación de Personas Detenidas en el Contexto de los Hechos Violentos del año Pasado...



→ **No deben ser excarcelados quienes causaron muerte y/o destrucción**

58.3%

→ **Deben ser excarcelados todos, sin importar lo que hayan hecho**

38.6%

Hay quienes dicen que el programa de retorno voluntario debe cubrir solo a quienes no tengan cuenta pendiente con la justicia... otros dicen que debe cubrir a todos, sin tener en cuenta lo que hayan hecho



59.1%

Cubrir solo a quienes no tengan cuentas pendientes con la justicia



37.8%

Cubrir a todos, sin tener en cuenta lo que hayan hecho

Hay quienes dicen que quienes quieran regresar al país pueden hacerlo con la seguridad que no serán molestado y se les respetarán todos sus derechos.... Otros por el contrario dicen que no deben regresar porque si lo hacen, el gobierno los apresará

64.5%

El que quiera regresar puede hacerlo, serán respetados

32.2%

No deben regresar, si lo hacen el gobierno los apresará



El Gobierno de Nicaragua y la Secretaría General de la OEA han acordado darle continuidad al Proyecto de Reformas y Fortalecimiento al Proceso Electoral. Ud. aprueba o desaprueba esta decisión?

Aprueba

70.1%

Desaprueba

18.6%

NsNr

11.3%

El proceso de reformas y fortalecimiento a los procesos electorales...

Debe tratarse con los
partidos políticos

68.1%

Debe tratarse con la Alianza
Cívica

27.8%

Hay quienes dicen que el gobierno no tiene voluntad de alcanzar acuerdos y cumplir compromisos.... Otros por el contrario dicen... que la Alianza Cívica es la que no tiene voluntad de llegar a acuerdos y menos cumplir compromisos.... ¿Ud. con cuál de estas opiniones concuerda más?

La alianza cívica demuestre voluntad y cumpla

54.8%

El gobierno demuestre voluntad y cumpla

45.2%

Grado de Apoyo o Rechazo al Gobierno y a la Oposición

Apoyo Potencial

Duro

Suave

**Oculto
tiende a...**

Gobierno

59.1%

38.1%

3.4%

17.6%

Oposición

32.1%

6.8%

10.3%

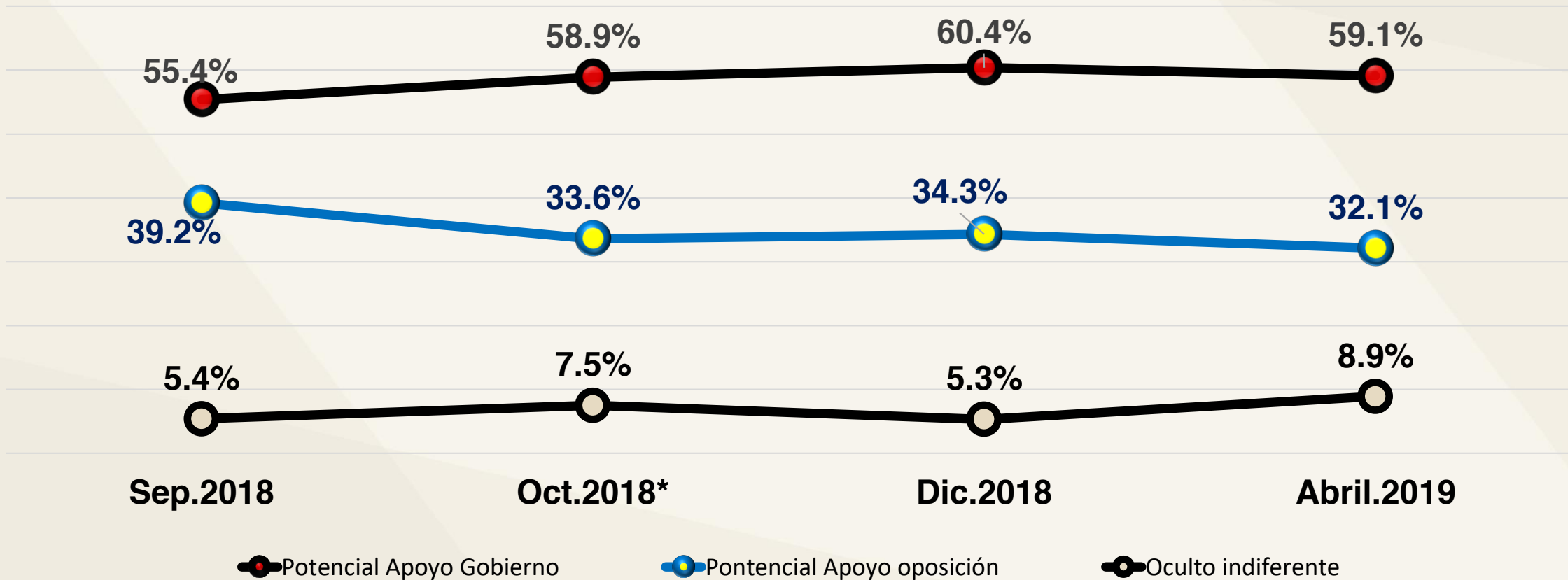
15.0%

**Oculto
Indiferente**

8.9%

Grado de Apoyo o Rechazo al Gobierno y a la Oposición

Tendencia



Corolario

Los nicaragüenses
anhelan vivir...

96.9%

En Paz

97.6%

Con Estabilidad

97.3%

Con Bienestar

96.7%

Con Seguridad



Para ello hay que
comprometerse a...

1	Respetar el orden constitucional y las leyes	97.1%
2	Hacer uso del voto para decidir quien gobierna el país	95.8%
3	No violentar el derecho ajeno	93.1%
4	Manifestarse sin incitar a la violencia y conflicto	97.3%
5	Ejercer la libertad de expresión respetando la dignidad de las personas	97.7%
6	Utilizar el diálogo como mecanismo de resolución de conflictos	88.8%
7	Priorizar reactivación de la economía en diálogo nacional	78.5%
8	No a los golpes de estado	81.5%
9	No a los tranques	87.4%
10	No a paros nacionales	88.1%
11	No sanciones	58.8%

Y así crear
condiciones para...

- ✓ Potenciar inversión
- ✓ Incrementar significativamente el empleo
 - Cantidad
 - Calidad
- ✓ Que todo nicaragüense apto para trabajar tenga oportunidad de empleo
- ✓ Bienestar llegue a las familias Nicaragüenses



M & R
Consultores
ESOMAR
| member

¡Muchas Gracias!

[www. http://myrconsultores.com](http://myrconsultores.com)

 myrconsultores